

財政事情

平成 23 年 5 月 1 日

熊本県阿蘇郡高森町

ま え が き

この「財政事情」は、住民の皆さんに町財政の現況をお知らせすることによって、町財政の実体と町の主要施策等について御理解を深めていただき、今後の町政の発展について御協力を得るため公表するものです。

今回は、平成23年度当初予算の概要、平成22年度下半期における補正予算の推移及び平成22年度予算の執行状況、住民の税負担の状況、町有財産の状況、地方債の状況などについて、そのあらましを説明いたします。

高森町長 草 村 大 成

財 政 事 情

目 次

第 1	平成23年度予算について	1
1	予算編成の基本的な考え方	1
2	予算の規模	1
3	平成23年度予算の主な概要	2
4	歳 入	4
5	歳 出	5
第 2	平成22年度下半期における補正予算の状況	7
第 3	平成22年度における予算の執行状況	8
第 4	町税の収入及び町民の税負担の状況	10
第 5	町債及び一時借入金の状況	12
第 6	町有財産の状況	13
付 表		
付表 1	平成23年度予算と平成22年度予算との比較表（一般会計）	15
付表 2	平成23年度予算と平成22年度予算との比較表（特別会計）	18
付表 3	平成22年度下半期における予算の補正状況（一般会計）	19
付表 4	平成22年度下半期における予算の補正状況（特別会計）	22

- (注) 1 予算に関する数値は、特に断らない限り一般会計の数値を使用しています。
- 2 各項目についての計数は、表示単位未満を四捨五入したものであり、その内訳は合計と一致しない場合があります。
- 3 数値は、精査の上、変更する場合があります。

第1 平成23年度予算について

1 予算編成の基本的な考え方

国においては、財政運営戦略（平成22年6月22日閣議決定）を受け、1. 歳出増又は歳入減を伴う施策の新たな導入・拡充を行う際は、原則として、恒久的な歳出削減又は恒久的な歳入確保措置により、それに見合う安定的な財源を確保する[財源確保ルール]、2. 国債発行額の縮減や国債依存度の引下げをめざす[財政赤字削減ルール]、3. 年金、医療及び介護の給付等、社会保障費のような構造的な増加要因である経費に対する財源確保、4. 全ての歳出分野において、必要性、執行の効率性等の観点から見直しを行い、歳出の無駄の排除を徹底し予算の組替えを行うという基本原則により、予算編成に取り組むものとされています。また財政運営戦略における中期財政フレーム（平成23年度から3か年）においては、地方公共団体が上記の取組みに基調を合わせることを前提に、平成22年度の水準を下回らない一般財源総額の確保を規定しています。しかしながら同じ中期財政フレームにおいて、国の政策的な経費についても平成22年度の71兆円を上回らないこととしています。そのため社会保障費の自然増（約1.2兆円）の財源として、経済対策等により1.5兆円が別枠加算されている地方交付税に対する削減圧力は今後増大するものと認識しなければなりません。平成23年度の本町の財政運営については、歳入、歳出両面で一層厳しい状況となることが予想され、歳入については、景気低迷に伴う町税等の減収が見込まれるとともに、地方交付税等の動向には以前不透明な部分も多く、安定的な財源の確保は厳しい状況にあります。

また、歳出についても、高齢化等による社会保障関係費の著しい増加が確実に見込まれるとともに、町債の償還にも多額の財源が必要となります。このようなことから、関係各課においてはこれまで以上に職員一人ひとりが行政全般と財政の健全化を再認識し、予算要求にあたっては財源措置がある事業であることと、真に効果と必要性のある事業を選択することとして、それぞれに留意しながら編成致しました。なお、平成23年度の予算編成に当たっては、町長・町議会の統一選挙が行なわれる改選期にあるため、義務的経費や施設の維持管理経費等を中心とした骨格予算といたしました。

2 予算の規模

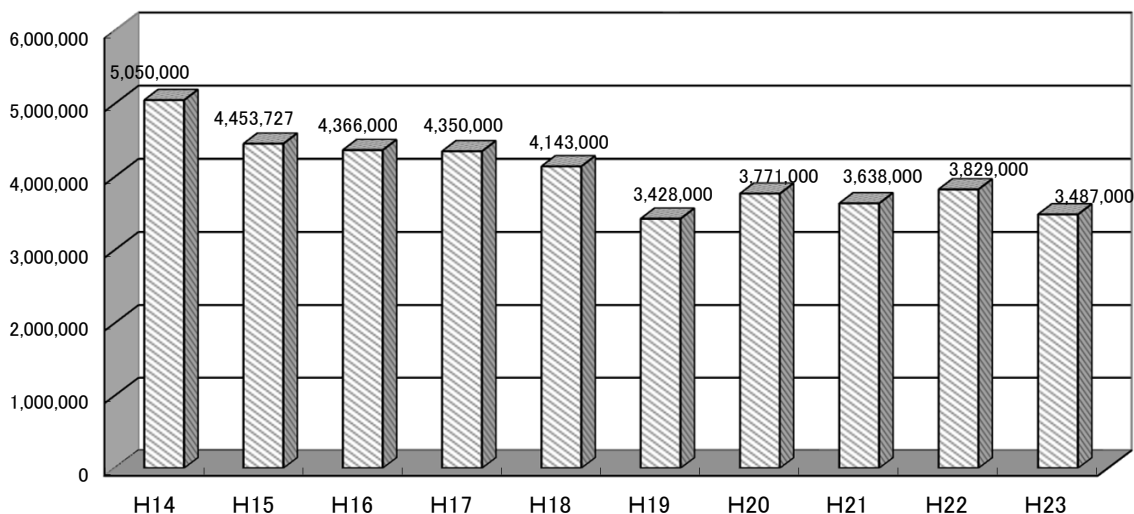
平成23年度の当初予算の規模は 3,487,000千円となっています。

なお、過去10年間における当初予算の推移は図1のとおりです。

単位：千円

H14	H15	H16	H17	H18	H19	H20	H21	H22	H23
5,050,000	4,453,727	4,366,000	4,350,000	4,143,000	3,428,000	3,771,000	3,638,000	3,829,000	3,487,000

図1 当初予算の推移



3 平成23年度予算の主な概要

1) 議会関係

- ・議会運営に必要な経常的所要額及び地方議会議員年金制度の廃止に伴う給付費負担金を計上。

2) 総務費関係

- ・国土調査費では、大字矢津田地区の一部である 4.24km²の調査に必要な費用を計上。
- ・選挙費においては、今年が統一地方選挙で改選の時期であり、熊本県議会議員一般選挙、町長及び町議会議員選挙の執行経費を計上。
- ・人件費等の義務的経費、庁舎、各施設等の維持管理費を計上。

3) 民生費関係

- ・障害福祉費においては、支援費事業を通して身体・知的・精神障害者福祉の推進等の経費を計上。
- ・老人福祉関係においては介護保険制度と一体となった、認知症、1人暮らし、高齢者だけの世帯への対応など、高齢者の福祉増進に必要な経費を計上。また、本年開催の「ねんりんピック2011（ふれ愛）熊本」に伴う必要な予算を計上。
- ・平成20年度から新しく施行された後期高齢者医療制度のために、その広域連合への負担金等の必要な費用を計上。
- ・児童福祉費においては、引き続き学童保育事業を実施し、保護者のニーズに応える保育の充実と、本年度から新たに出産祝い金を計上。
- ・同和対策費では、同和問題をはじめ人権問題全般への取り組みを更に推進するため、本年度も人権啓発フェスティバルを開催し、行政、企業をはじめ、全町民への人権啓発を推進するための経費を計上。

4) 衛生費関係

- ・平成20年度から始まった特定検診の実施に伴い、メタボリックシンドローム対策等の個人指導の充実を図り、健診結果から生活習慣病対象者に、早期介入のための検査、血管若返り教室を実施し、その予防や進行防止に必要な経費を計上。
- ・予防費では、子宮頸ガンワクチン関連経費を計上。
- ・母子保健費には、中学生までの医療費助成金を計上。
- ・阿蘇広域行政事務組合への負担金及び経常的経費を計上。
- ・し尿及び生活排水処理において合併処理浄化槽普及のための経費を計上。

5) 農林水産業費関係

- ・農業振興費では、引き続き中山間地域直接支払い事業や農地・水・環境保全事業に積極的に取り組む、農地の保全を行う経費を計上。
- ・林業費においては、林道整備や森林整備地域活動支援事業、森を育てる間伐利用推進事業等を活用し、阿蘇森林組合と連携し間伐事業推進。また、有害獣の農作物被害や人間に対する危害の防止のため有害鳥獣駆除隊との連携と、防護柵等の購入への補助等より効果的な駆除ができるよう関連経費を計上。
- ・畜産振興費については、優良品種の保留と流通の安定化を図る畜産の振興。また、牧野の保全と維持管理のために火入れ助成を推進する経費を計上。
- ・農業後継者の減少や農業従事者の高齢化、耕作放棄地の増加に伴い、地域資源の適切な管理に支障をきたすことが懸念されるため、多面的機能を持つ地域資源を活かした農業振興施策の策定により、活力ある農業・農村づくりに必要な予算を計上。

6) 商工費関係

- ・商工業の振興と湧水トンネル公園等の既存の観光施設の維持管理費等を計上。
- ・観光イベントについては、4月の「高森峠千本桜まつり」から、12月の「クリスマスファンタジー」及び来春の「新酒とふるさとの味まつり」等のイベントを展開し、なお一層の集客努力を行い、町内の経済波及効果と自主財源の確保に努め、観光客や町民の共同参加型のイベントを展開するための経費を計上。

7) 土木費関係

- ・道路関係経費については、町道の新設・改良事業関係予算は6月補正対応とし、町道管理において必要最低限の維持補修経費を計上。
- ・住宅費については、既存の町営住宅の維持管理経費を計上。

8) 消防費関係

- ・消防費においては、住民の生命・身体・財産を火災や災害から守るために、消防機材器具の整備、団員の教育訓練等に必要な経費を計上。

9) 教育費関係

- ・教育総務費においては、登下校用スクールバス委託料、40人学級担任の補助講師及び教育指導員、複式学級解消への町費職員や心の相談員を配置する経費を計上。
- ・教育上、特別の支援を必要とする児童に対しての支援のため、特別支援教育支援員の増員に必要な費用を計上。
- ・社会教育費においては、学校・地域・社会教育の融合の観点から、生涯学習支援システムを充実させ、芸術文化の振興、青少年の健全育成や高齢者等の健康増進とスポーツの振興を図るための経費を計上。
- ・人権同和教育については、町民が心豊かに暮らすために、お互いの人権を尊重し合い、差別のない社会の実現を目指すため、学校・家庭・地域社会における啓発活動等の推進に必要な経費を計上。
- ・保健体育費においては、町民のスポーツ振興のため、体育指導委員相互の協力体制を充実させ、資質の向上を図るとともに、地域住民スポーツ振興に貢献する事業を実施するために必要な経費を計上。

10) 災害復旧費関係

- ・公共土木施設及び農林業施設災害において、災害時を想定した賃金、機械借り上げ料等の最小限の予算を計上。

4 歳 入

町が自主的に収入できる財源を **自主財源**（町税・負担金・使用料・手数料・財産収入・寄附金・繰入金・繰越金・諸収入等）といい、国や県から定められた額を交付されたり割り当てられる収入を **依存財源**（地方交付税・国庫支出金・県支出金・町債・地方譲与税等）といいます。

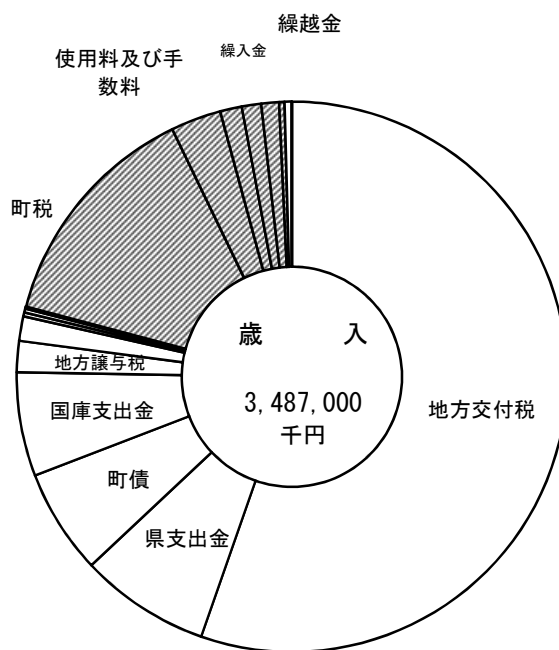
歳入予算の項目別構成比は、図2のとおりです。

主要な項目の構成は、地方交付税が 55.35%で最も多く、次いで町税 13.71%、県支出金 7.65%、町債 6.17%、国庫支出金6.09%の順になっています。

また、歳入予算を自主財源と、依存財源に分類してみますと、自主財源の構成比は 20.88%、依存財源の構成比は 79.12%となっています。

図2 歳入予算項目別構成比

款		本年度予算	構成比
依存財源	地方交付税	1,930,000	55.35
	県支出金	266,690	7.65
	町債	215,100	6.17
	国庫支出金	212,450	6.09
	地方譲与税	64,001	1.84
	地方消費税交付金	50,000	1.43
	自動車取得税交付金	8,000	0.23
	地方特例交付金	8,000	0.23
	利子・配当・株式割交付金	1,550	0.04
	ゴルフ場利用税交付金	1,700	0.05
	交通安全対策特別交付金	1,400	0.04
	町税	478,083	13.71
自主財源	使用料及び手数料	103,430	2.97
	繰入金	44,300	1.27
	繰越金	40,000	1.15
	負担金及び負担金	35,876	1.03
	諸収入	11,423	0.33
	財産収入	14,677	0.42
	寄附金	320	0.01
歳入合計	3,487,000	100.00	



5 歳 出

【目的別にみた歳出予算】

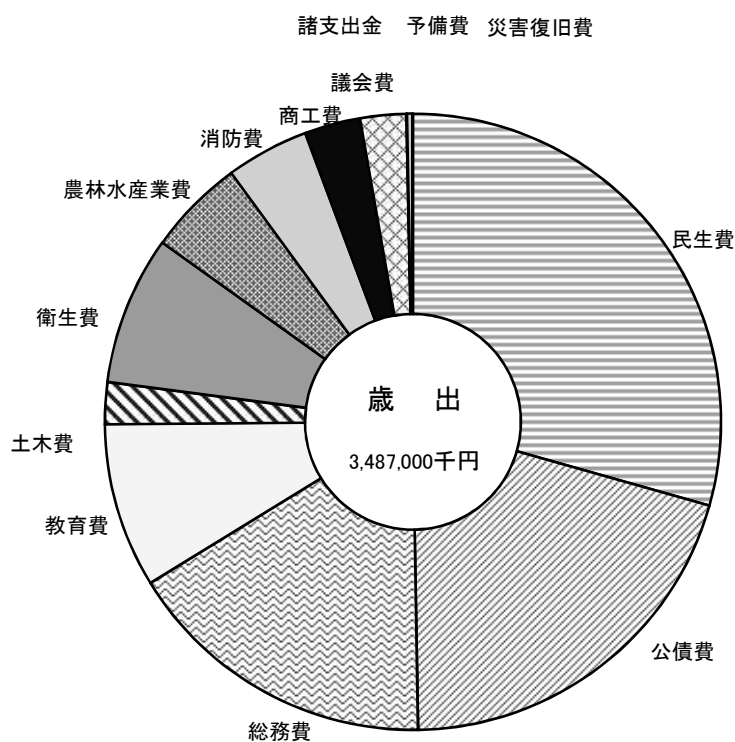
歳出予算は、法令の定めるところに従い、各行政分野ごとに、支出の目的に応じた款・項に区分され、編成されています。

歳出予算の目的別構成比は、図3のとおりです。

主要な目的別の構成比をみますと、民生費が 29.39%と最も多く、次いで公債費 20.35%、総務費 16.50%の順となっています。

図3 歳出予算目的別構成比

款	本年度予算	構成比
民生費	1,024,663	29.39
公債費	709,746	20.35
総務費	575,314	16.50
教育費	301,065	8.63
土木費	76,649	2.20
衛生費	272,435	7.81
農林水産業費	177,436	5.09
消防費	151,647	4.35
商工費	101,944	2.92
議会費	84,234	2.42
諸支出金	1,603	0.05
予備費	10,000	0.29
災害復旧費	264	0.01
歳出合計	3,487,000	100.00



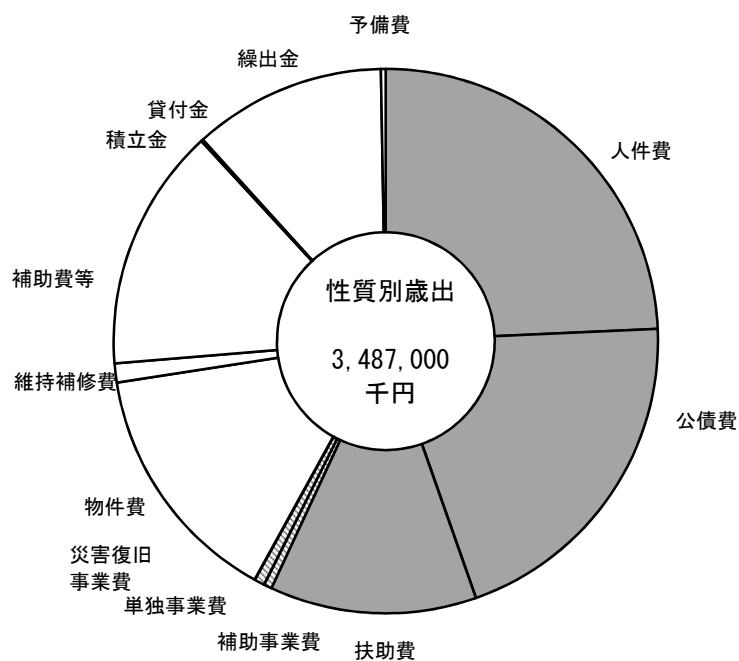
【性質別にみた歳出予算】

歳出予算の性質別分類とは、経費をその経済的性質を基準として「節」によって分類するものであり、その構成比から、行政経費の経済的機能、使途などを知ることができます。

歳出予算の性質別構成比は、図4のとおりです。主要な性質別の構成比は、人件費が24.28%で最も多く、次いで公債費が20.35%、物件費14.56%、補助費等が14.44%の順となっています。

図4 歳出予算性質別構成比

性質別区分		本年度予算	構成比
義務的経費	人件費	846,525	24.28
	公債費	709,746	20.35
	扶助費	428,348	12.28
投資的経費	普通建設 補助事業費	16,836	0.48
	単独事業費	20,977	0.60
	災害復旧事業費	264	0.01
その他	物件費	507,661	14.56
	維持補修費	39,523	1.13
	補助費等	503,632	14.44
	積立金	1,603	0.05
	貸付金	3,300	0.09
	繰出金	398,585	11.43
	予備費	10,000	0.30
	歳出合計	3,487,000	100.00



第2 平成22年度下半期における補正予算の状況

前回の財政事情で平成22年度上半期における補正予算の状況をお知らせしましたが、今回は、平成22年度下半期の補正予算の状況についてお知らせします。

一般会計及び特別会計の各補正における予算規模及び最終予算額は、次のとおりです。

単位：千円

区 分	9月補正後 現計予算額	第5号補正	第6号補正	第7号補正	第8号補正	第9号補正	第10号補正	第11号補正	平成22年度
		(11/26)	(12/17)	(1/14)	(1/27)	(3/16)	(3/16)	(3/31)	最終予算額
一般会計	3,924,103	2,231	12,261	114,537	2,859	129,042		182,451	4,367,484
区 分	9月補正後 現計予算額		12月補正			3月補正		3月末専決	平成22年度
			(12/17)			(3/16)		(3/31)	最終予算額
特別会計	2,335,998		△ 48,665			48,273		522	2,336,128
合 計	6,260,101	2,231	△ 36,404	114,537	2,859	177,315		182,973	6,703,612

平成22年度の一般会計の最終予算額43億6,748万4千円を、平成21年度の一般会計最終予算額47億7,010万9千円と比較しますと、4億262万5千円の減額、8.4%の減となっています。

以下、補正予算の概要について説明します。

1. 第5号補正 (11/26) 臨時議会

高森中学校少年消防隊がモデル少年消防クラブの選定を受けたため、活動に必要な費用の補正を行いました。

2. 第6号補正 (12/17) 定例議会

インフルエンザワクチン接種助成金の増額、中山間地域等直接支払交付金補助金の増額等に必要な費用の補正を行いました。

3. 第7号補正 (1/14) 臨時議会

国の第1次補正予算に係る地域活性化交付金関連の各事業を網羅した歳入歳出予算の補正、スクールバス運行业務委託料について、平成23年度から25年度までの3年間の債務負担行為の追加を行いました。

4. 第8号補正 (1/27) 臨時議会

町道の除排雪に必要な経費の増額補正を行いました。

5. 第9号補正 (3/16) 定例議会

平成22年度の最終補正であり、歳入全般にわたって収入の確保を図り、歳出においては不用額を極力抑えるため、科目全般にわたり補正を行なうとともに、国の第1次補正予算に係る地域活性化交付金関連の各事業に係る調整を網羅した歳入歳出予算の補正を行いました。

6. 第10号補正 (3/16) 定例議会

東日本大震災発生に伴う義援金の補正、国の補正予算に係る地域活性化・交付金関連の各事業の繰越明許費設定等の補正を行いました。

7. 第11号補正 (3/31) 専決

3月補正成立後における、地方譲与税、地方交付税、町債等の確定を踏まえ、今後の財政運営を適切に行なうため、財政調整基金の積立金など22年度予算の調整をいたしました。

第3 平成22年度における予算の執行状況

表1 平成22年度一般会計予算の執行状況

平成23年3月31日現在

1 歳 入

(単位：千円)

区 分	予算現額(A)		収入済額(B)		収 入 率 (B)/(A)×100	差引過不足額 (B)－(A)
	金 額	構成比	金 額	構成比		
		%		%		
1 町 税	473,435	10.9	491,161	11.0	103.7	17,726
2 地 方 譲 与 税	80,312	1.8	80,311	1.8	100.0	△ 1
3 利 子 割 交 付 金	1,743	0.0	1,743	0.0	100.0	0
4 配 当 割 交 付 金	469	0.0	469	0.0	100.0	0
5 株 式 等 譲 渡 所 得 割 交 付 金	202	0.0	202	0.0	100.0	0
6 地 方 消 費 税 交 付 金	66,044	1.5	66,044	1.5	100.0	0
7 ゴ ル フ 場 利 用 税 交 付 金	2,229	0.1	2,230	0.0	100.0	1
8 自 動 車 取 得 税 交 付 金	13,780	0.3	13,780	0.3	100.0	0
9 地 方 特 例 交 付 金	12,650	0.3	12,650	0.3	100.0	0
10 地 方 交 付 税	2,216,405	50.8	2,216,405	49.5	100.0	0
11 交 通 安 全 対 策 特 別 交 付 金	1,400	0.0	1,452	0.0	103.7	52
12 分 担 金 及 び 負 担 金	31,961	0.7	32,683	0.7	102.3	722
13 使 用 料 及 び 手 数 料	101,838	2.3	102,308	2.3	100.5	470
14 国 庫 支 出 金	370,082	8.6	583,846	13.0	157.8	213,764
15 県 支 出 金	367,035	8.4	408,872	9.1	111.4	41,837
16 財 産 収 入	35,215	0.8	15,779	0.4	44.8	△ 19,436
17 寄 附 金	3,695	0.1	3,694	0.1	100.0	△ 1
18 繰 入 金	85,006	1.9	85,006	1.9	100.0	0
19 繰 越 金	58,849	1.3	92,960	2.1	158.0	34,111
20 諸 収 入	54,434	1.2	22,803	0.5	41.9	△ 31,631
21 町 債	390,700	9.0	244,200	5.5	62.5	△ 146,500
				0.0		0
歳 入 合 計	4,367,484	100.0	4,478,598	100.0	102.5	111,114

2 歳 出

(単位：千円)

区 分	予算現額(A)		支出済額(B)		支 出 率 (B)/(A)×100	差引過不足額 (A)－(B)
	金 額	構成比	金 額	構成比		
		%		%		
1 議 会 費	63,665	1.5	62,781	1.6	98.6	884
2 総 務 費	627,716	14.4	866,855	21.8	138.1	△ 239,139
3 民 生 費	974,851	22.3	913,537	22.9	93.7	61,314
4 衛 生 費	250,671	5.7	224,847	5.7	89.7	25,824
5 農 林 水 産 業 費	260,323	6.0	207,580	5.2	79.7	52,743
6 商 工 費	137,498	3.1	94,149	2.4	68.5	43,349
7 土 木 費	458,607	10.5	342,272	8.6	74.6	116,335
8 消 防 費	166,196	3.8	149,013	3.8	89.7	17,183
9 教 育 費	307,958	7.1	379,126	9.5	123.1	△ 71,168
10 災 害 復 旧 費	48	0.0	34	0.0	70.8	14
11 公 債 費	730,168	16.7	729,968	18.4	100.0	200
12 諸 支 出 金	379,783	8.7	3,359	0.1	0.9	376,424
13 予 備 費	10,000	0.2	0	0.0	0.0	10,000
歳 出 合 計	4,367,484	100.0	3,973,521	100.0	91.0	393,963

※ 「予算現額」とは、予算額に繰越額及び予備費使用額をあわせ、これに流用による増減額を加除したものをいいます。

表2 平成22年度特別会計予算の執行状況

平成23年3月31日現在

1 歳 入

(単位：千円)

区 分	予算現額(A)		収入済額(B)		収 入 率 (B)/(A)×100	差引過不足額 (B) - (A)
	金 額	構成比	金 額	構成比		
		%		%		
1 国民健康保険特別会計	1,127,198	48.2	969,040	50.2	86.0	△ 158,158
2 後期高齢者医療特別会計	83,509	3.6	81,442	4.2	97.5	△ 2,067
3 介護保険特別会計	875,418	37.5	669,081	34.7	76.4	△ 206,337
4 簡易水道事業特別会計	204,462	8.8	165,707	8.6	81.0	△ 38,755
5 農業用水供給事業特別会計	44,179	1.9	44,180	2.3	100.0	1
6 鉄道経営対策事業基金特別会計	896	0.0	896	0.0	100.0	0
7 老人保健特別会計	466		470	0.0	100.9	4
歳 入 合 計	2,336,128	100.0	1,930,816	100.0	82.7	△ 405,312

2 歳 出

(単位：千円)

区 分	予算現額(A)		支出済額(B)		支 出 率 (B)/(A)×100	差引過不足額 (A) - (B)
	金 額	構成比	金 額	構成比		
		%		%		
1 国民健康保険特別会計	1,127,198	48.2	994,283	52.8	88.2	132,915
2 後期高齢者医療特別会計	83,509	3.6	78,994	4.2	94.6	4,515
3 介護保険特別会計	875,418	37.5	591,227	31.4	67.5	284,191
4 簡易水道事業特別会計	204,462	8.8	187,480	9.9	91.7	16,982
5 農業用水供給事業特別会計	44,179	1.9	32,628	1.7	73.9	11,551
6 鉄道経営対策事業基金特別会計	896	0.0	896	0.0	100.0	0
7 老人保健特別会計	466		464	0.0	99.6	2
歳 出 合 計	2,336,128	100.0	1,885,972	100.0	80.7	450,156

第4 町税の収入及び町民の税負担状況

1 町税の収入状況

平成23年3月末の町税収入は、表1のとおりです。

総額は、4億9,116万1千円で、前年度同期に比べて5,606万7千円（10.2%）の減収となっています。

減少の主なものの税目は、固定資産税が4,027万9千円（△14.5%）の減であり、町民税が1,697万9千円（△8.5%）の減となっています。

表1 平成22年度町税収入状況調べ（平成23年3月31日現在）（単位：千円）

税目	平成22年度				平成21年度				対前年度伸率		
	予算額 A	調定額 B	収入額 C	収入 歩合 C/B %	予算額 D	調定額 E	収入額 F	収入 歩合 F/E %	予算 A/D %	調定 B/E %	収入 C/F %
町民税	166,720	195,350	182,484	93.4	188,392	211,710	199,463	94.2	△ 11.5	△ 7.7	△ 8.5
個人	145,300	171,437	159,250	92.9	166,190	187,327	175,620	93.8	△ 12.6	△ 8.5	△ 9.3
法人	21,420	23,913	23,234	97.2	22,202	24,383	23,843	97.8	△ 3.5	△ 1.9	△ 2.6
固定資産税	238,685	279,534	236,870	84.7	278,180	298,010	277,149	93.0	△ 14.2	△ 6.2	△ 14.5
固定資産税	237,031	277,879	235,215	84.6	276,549	296,379	275,518	93.0	△ 14.3	△ 6.2	△ 14.6
交付金	1,654	1,655	1,655	100.0	1,631	1,631	1,631	100.0	1.4	1.5	1.5
軽自動車税	17,630	18,563	17,846	96.1	17,467	18,297	17,567	96.0	0.9	1.5	1.6
たばこ税	38,400	42,822	42,751	99.8	39,600	40,637	40,637	100.0	△ 3.0	5.4	5.2
入湯税	12,000	12,860	11,210	87.2	13,200	14,090	12,412	88.1	△ 9.1	△ 8.7	△ 9.7
合計	473,435	549,129	491,161	89.4	536,839	582,744	547,228	93.9	△ 11.8	△ 5.8	△ 10.2

2 町民の税負担額

平成12年度から平成21年度までの「町民の税負担状況」及び「一人あたりの税負担額」は、次ページの表2、3及び図1のとおりです。

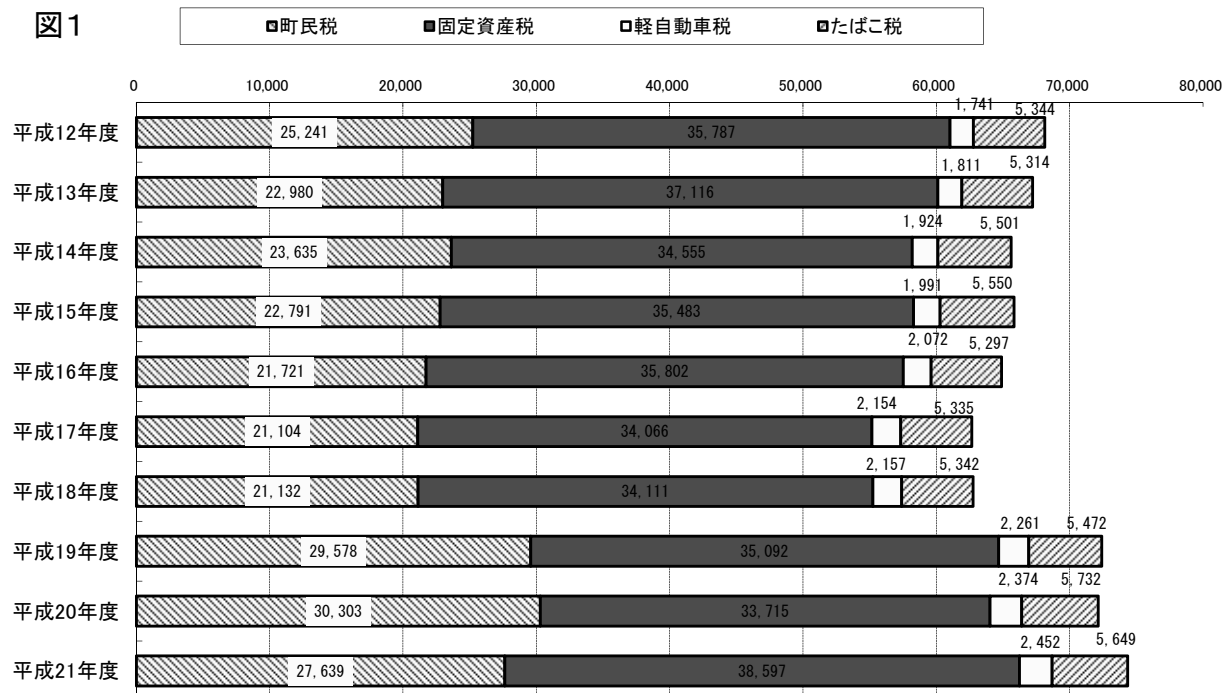
表2 町 税 収 入 決 算 状 況 (単位：千円)

	町民税	固定資産税	軽自動車税	たばこ税	入湯税	合計
平成12年度	192,563	268,556	13,328	41,334	14,010	529,791
平成13年度	195,138	276,671	13,456	41,318	14,311	540,894
平成14年度	176,536	285,124	13,912	40,820	14,191	530,583
平成15年度	180,641	264,106	14,702	42,047	14,557	516,053
平成16年度	172,778	268,993	15,091	42,075	12,433	511,370
平成17年度	163,801	269,983	15,624	39,947	11,395	500,750
平成18年度	159,142	256,892	16,244	40,232	11,124	483,634
平成19年度	218,759	259,540	16,723	40,470	13,637	549,129
平成20年度	218,002	242,549	17,076	41,233	14,857	533,717
平成21年度	198,838	277,665	17,638	40,637	14,090	548,868

表3 町民一人あたりの税負担額 (入湯税を除く) (単位：円)

	町民税	固定資産税	軽自動車税	たばこ税	合計	入湯税
平成12年度	25,241	35,787	1,741	5,344	68,113	1,812
平成13年度	22,980	37,116	1,811	5,314	67,221	1,863
平成14年度	23,635	34,555	1,924	5,501	65,615	1,857
平成15年度	22,791	35,483	1,991	5,550	65,815	1,920
平成16年度	21,721	35,802	2,072	5,297	64,892	1,649
平成17年度	21,104	34,066	2,154	5,335	62,659	1,520
平成18年度	21,132	34,111	2,157	5,342	62,742	1,504
平成19年度	29,578	35,092	2,261	5,472	72,403	1,882
平成20年度	30,303	33,715	2,374	5,732	72,124	2,065
平成21年度	27,639	38,597	2,452	5,649	74,337	1,959

図1



第5 町債及び一時借入金の状況

1 町債の状況

町債とは、長期的な計画に基づいて多額の経費を必要とする大規模な建設事業や臨時的な災害復旧費などの資金調達のため、一会計年度を超えて行われる長期の借入金です。

このため、借りにあたっては、公共事業などのように事業効果が後年度の町民に及ぶものに限るとともに、長期の財政運営の見通しのもとに行われます。

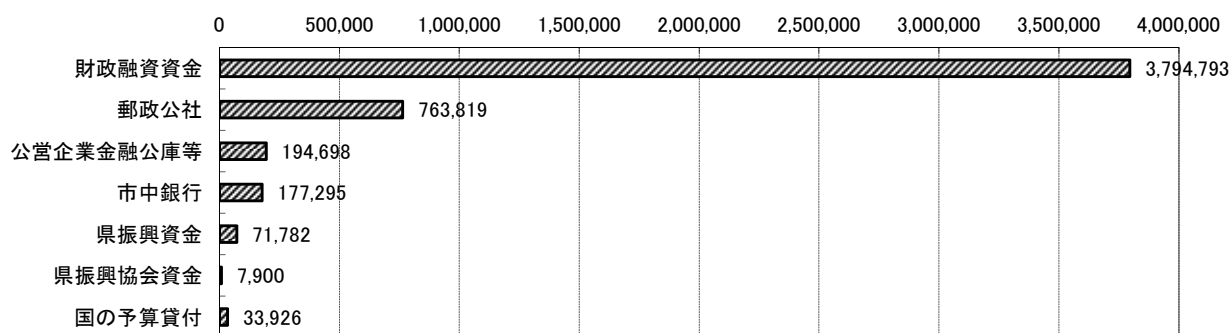
* 平成22年度下半期の町債の状況は、借入額は平成22年5月借入見込分を含んで3億8,270万円、下半期の償還元金は3億2,601万1千円で、平成22年度末現在の町債現在高は、50億4,421万3千円となっています。

借入先別町債現在高（普通会計）

（単位：千円）

	22年9月30日 町債現在高	22年度下半期 借入額	23年5月 借入見込額	22年度下半期 償還元金	22年度末現在 現債高	構成比
政府資金	4,543,089	170,378	138,500	293,355	4,558,612	90.3
財政融資資金	3,698,131	170,378	138,500	212,216	3,794,793	75.2
郵政公社	844,958			81,139	763,819	15.1
公営企業金融公庫等	132,620	73,822		11,744	194,698	3.9
市中銀行	185,467			8,172	177,295	3.5
県振興資金	84,522			12,740	71,782	1.4
県振興協会資金	7,900				7,900	0.2
国の予算貸付	33,926				33,926	0.7
	4,987,524	244,200	138,500	326,011	5,044,213	100

※23.9月借入予定額(本借)30,800千円は含まれない。



2 一時借入金の状況

一時借入金とは、歳計現金が一時的に不足を生じた場合、その資金繰りのためになされる借入金のことです。平成22年度下半期の状況は次のとおりです。（※借入額は、最高時の金額である。）

（単位：円）

平成22年度下半期借入金	平成22年度下半期償還元金	平成22年度3月末残高
0	0	0

第6 町有財産の状況

町が所有する財産は、つぎのように分類されます。

公有財産	行政財産	公用財産	町が事務・事業を執行するために直接使用することを本来の目的とする財産 (例 庁舎)
		公共用財産	町民の一般的共同利用に供することを本来の目的とする財産 (例 学校 公営住宅 体育館 公園 道路)
	普通財産		行政財産以外の一切の財産
物 品		町が所有する動産など(現金などを除く) (例 備品 消耗品)	
債 権		金銭の給付を請求し得る権利 (例 町税・分担金・使用料に関する債権、 損害賠償請求権)	
基 金		特定の目的のために財産を維持し、資金を積み立てる、または定額の資金を運用するために設けられるもの	

以下(1)～(5)までの項目により、平成22年3月31日現在の状況を説明します。

(1) 土地及び建物

(単位：㎡)

区 分			土 地			建 物		
			平成22年 9月30日現在	増 減	平成23年 3月31日現在	平成21年 9月30日現在	増 減	平成22年 3月31日現在
行政財産	公用財産	本庁舎	9,172		9,172	2,676		2,676
		警察(消防)施設	1,324		1,324	103		103
		その他の施設						
	公共用財産	学校	118,025		118,025	18,441		18,441
		公営住宅	49,040		49,040	13,585		13,585
		公園	22,456		22,456			
その他の施設		304,186		304,186	39,251	△ 872	38,379	
小 計		504,203		504,203	74,056	△ 872	73,184	
普通財産	その他		46,931		46,931	1,166	△ 185	981
	山林		5,352,200	△ 231,500	5,120,700			
	警察治安林		17,500		17,500			
	原野		5,684,300		5,684,300			
	小 計		11,100,931	△ 231,500	10,869,431	1,166	△ 185	981
合 計			11,605,134	△ 231,500	11,373,634	75,222	△ 1,057	74,165

(2) 山 林

区 分	面 積 (㎡)			立木の推定蓄積量 (m ³)	
	平成22年 9月30日現在	増 減	平成23年 3月31日現在	平成23年3月31日現在	
所 有	2,548,900	△ 194,600	2,354,300	99,320	
分 収	部 落	1,051,100	30,200	1,081,300	51,340
	県 行	1,513,200	△ 67,100	1,446,100	107,079
その他の権原によるもの		239,000		239,000	16,566
合 計		5,352,200	△ 231,500	5,120,700	274,305

(3) 有価証券

区 分	金 額	備 考
株 券	33,900,000 円	
国 債	886,091,000 円	簡易水道事業基金 394,342,000円 農業用水供給事業基金 491,749,000円

(4) 出資による権利

区 分	金 額	備 考
出資による権利	250,233,000 円	

(5) 基 金

区 分	金 額	備 考
財政調整基金	544,778 千円	
減債基金	10,088 千円	
社会福祉振興基金	1,225 千円	
土地開発基金	2,269 千円	
ふるさとづくり対策事業基金	34,332 千円	
中山間ふるさと水と土保全基金	10,192 千円	
消防団基金	1,607 千円	
簡易水道事業基金	624,493 千円	内394,342千円は有価証券(国債)
農業用水供給事業基金	892,344 千円	内491,749千円は有価証券(国債)
鉄道経営対策事業基金	225,092 千円	
介護従事者特例基金	千円	
地域雇用創出推進基金	千円	
国民健康保険特別会計基金	101,477 千円	
高額療養費貸付基金	5,000 千円	
合 計	2,452,897 千円	

(注) 平成23年3月31日現在の数値のため、今後、決算整理により変動することがあります。

付表 1

平成23年度予算と平成22年度予算との比較表（一般会計）

1 歳 入

(単位：千円)

区 分	平成23年度		平成22年度				H23当初とH22当初との比較		H23当初とH22最終との比較	
	当初予算額A	構成比	当初予算額B	構成比	最終予算額C	構成比	D (A-B)	D/B	E (A-C)	E/C
		%		%		%		%		
1 町 税	478,083	13.8	484,696	12.7	473,435	10.9	△ 6,613	△ 1.4	4,648	1.0
2 地 方 譲 与 税	64,001	1.8	20,001	0.5	80,312	1.8	44,000	220.0	△ 16,311	△ 20.3
3 利 子 割 交 付 金	1,300	0.0	1,350	0.0	1,743	0.0	△ 50	△ 3.7	△ 443	△ 25.4
4 配 当 割 交 付 金	200	0.0	200	0.0	469	0.0	0	0.0	△ 269	△ 57.4
5 株式等譲渡所得割交付金	50	0.0	50	0.0	202	0.0	0	0.0	△ 152	△ 75.2
6 地方消費税交付金	50,000	1.4	50,000	1.3	66,044	1.5	0	0.0	△ 16,044	△ 24.3
7 ゴルフ場利用税交付金	1,700	0.0	2,500	0.1	2,229	0.1	△ 800	△ 32.0	△ 529	△ 23.7
8 自動車取得税交付金	8,000	0.2	10,000	0.3	13,780	0.3	△ 2,000	△ 20.0	△ 5,780	△ 41.9
9 地方特例交付金	8,000	0.2	9,000	0.2	12,650	0.3	△ 1,000	△ 11.1	△ 4,650	△ 36.8
10 地 方 交 付 税	1,930,000	55.4	1,940,000	50.6	2,216,405	50.8	△ 10,000	△ 0.5	△ 286,405	△ 12.9
11 交通安全対策特別交付金	1,400	0.0	1,400	0.0	1,400	0.0	0	0.0	0	0.0
12 分担金及び負担金	35,876	1.0	33,022	0.9	31,961	0.7	2,854	8.6	3,915	12.2
13 使用料及び手数料	103,430	3.0	105,332	2.8	101,838	2.3	△ 1,902	△ 1.8	1,592	1.6
14 国 庫 支 出 金	212,450	6.1	280,910	7.3	370,082	8.6	△ 68,460	△ 24.4	△ 157,632	△ 42.6
15 県 支 出 金	266,690	7.7	330,206	8.6	367,035	8.4	△ 63,516	△ 19.2	△ 100,345	△ 27.3
16 財 産 収 入	14,677	0.4	3,763	0.1	35,215	0.8	10,914	290.0	△ 20,538	△ 58.3
17 寄 附 金	320	0.0	81	0.0	3,695	0.1	239	295.1	△ 3,375	△ 91.3
18 繰 入 金	44,300	1.3	79,000	2.1	85,006	1.9	△ 34,700	△ 43.9	△ 40,706	△ 47.9
19 繰 越 金	40,000	1.1	30,000	0.8	58,849	1.3	10,000	33.3	△ 18,849	△ 32.0
20 諸 収 入	11,423	0.3	11,089	0.3	54,434	1.2	334	3.0	△ 43,011	△ 79.0
21 町 債	215,100	6.3	436,400	11.4	390,700	9.0	△ 221,300	△ 50.7	△ 175,600	△ 44.9
歳 入 合 計	3,487,000	100.0	3,829,000	100.0	4,367,484	100.0	△ 342,000	△ 8.9	△ 880,484	△ 20.2

2 歳 出 (目的別)

(単位：千円)

区 分	平成23年度		平成22年度				H23当初とH22当初との比較		H23当初とH22最終との比較	
	当初予算額A	構成比	当初予算額B	構成比	最終予算額C	構成比	D (A-B)	D/B	E (A-C)	E/C
		%		%		%		%		
1 議 会 費	84,234	2.4	65,188	1.7	63,665	1.5	19,046	29.2	20,569	32.3
2 総 務 費	575,314	16.5	586,305	15.3	627,716	14.4	△ 10,991	△ 1.9	△ 52,402	△ 8.3
3 民 生 費	1,024,663	29.5	985,289	25.7	974,851	22.3	39,374	4.0	49,812	5.1
4 衛 生 費	272,435	7.8	265,293	6.9	250,671	5.7	7,142	2.7	21,764	8.7
5 農 林 水 産 業 費	177,436	5.1	232,097	6.1	260,323	6.0	△ 54,661	△ 23.6	△ 82,887	△ 31.8
6 商 工 費	101,944	2.9	96,093	2.5	137,498	3.1	5,851	6.1	△ 35,554	△ 25.9
7 土 木 費	76,649	2.2	398,154	10.4	458,607	10.5	△ 321,505	△ 80.7	△ 381,958	△ 83.3
8 消 防 費	151,647	4.3	151,709	4.0	166,196	3.8	△ 62	0.0	△ 14,549	△ 8.8
9 教 育 費	301,065	8.6	291,906	7.6	307,958	7.1	9,159	3.1	△ 6,893	△ 2.2
10 災 害 復 旧 費	264	0.0	259	0.0	48	0.0	5	1.9	216	450.0
11 公 債 費	709,746	20.4	744,357	19.4	730,168	16.7	△ 34,611	△ 4.6	△ 20,422	△ 2.8
12 諸 支 出 金	1,603	0.0	2,350	0.1	379,783	8.7	△ 747	△ 31.8	△ 378,180	△ 99.6
13 予 備 費	10,000	0.3	10,000	0.3	10,000	0.2	0	0.0	0	0.0
歳 出 合 計	3,487,000	100.0	3,829,000	100.0	4,367,484	100.0	△ 342,000	△ 8.9	△ 880,484	△ 20.2

3 歳 出 (性質別)

(単位：千円)

区 分	平成23年度		平成22年度				H23当初とH22当初との比較		H23当初とH22最終との比較	
	当初予算額A	構成比	当初予算額B	構成比	最終予算額C	構成比	D (A-B)	D/B	E (A-C)	E/C
		%		%		%		%		
1 消費的経費	2,340,592	67.1	2,249,238	58.7	2,625,899	60.1	91,354	4.1	△ 285,307	△ 10.9
(1) 人件費	846,525	24.3	848,190	22.2	811,803	18.6	△ 1,665	△ 0.2	34,722	4.3
(2) 物件費	507,661	14.6	456,745	11.9	465,488	10.7	50,916	11.1	42,173	9.1
(3) その他	986,406	28.3	944,303	24.7	1,348,608	30.9	42,103	4.5	△ 362,202	△ 26.9
扶助費	428,348	12.3	382,925	10.0	382,006	8.7	45,423	11.9	46,342	12.1
補助費等	503,632	14.4	490,521	12.8	502,939	11.5	13,111	2.7	693	0.1
維持補修費	39,523	1.1	54,007	1.4	71,060	1.6	△ 14,484	△ 26.8	△ 31,537	△ 44.4
積立金	1,603	0.0	2,350	0.1	379,783	8.7	△ 747	△ 31.8	△ 378,180	△ 99.6
投資・出資・貸付	3,300	0.1	4,500	0.1	2,820	0.1	△ 1,200	△ 26.7	480	17.0
予備費	10,000	0.3	10,000	0.3	10,000	0.2	0	0.0	0	0.0
2 投資的経費	38,077	1.1	453,247	11.8	633,486	14.5	△ 415,170	△ 91.6	△ 595,409	△ 94.0
(1) 普通建設事業費	37,813	1.1	452,988	11.8	633,438	14.5	△ 415,175	△ 91.7	△ 595,625	△ 94.0
補助分	16,836	0.5	271,821	7.1	363,186	8.3	△ 254,985	△ 93.8	△ 346,350	△ 95.4
単独分	20,977	0.6	172,167	4.5	263,652	6.0	△ 151,190	△ 87.8	△ 242,675	△ 92.0
県営事業負担金	0	0.0	9,000	0.2	6,600	0.2	△ 9,000	△ 100.0	△ 6,600	△ 100.0
(2) 災害復旧事業費	264	0.0	259	0.0	48	0.0	5	1.9	216	450.0
3 公債費	709,746	20.4	744,357	19.4	730,168	16.7	△ 34,611	△ 4.6	△ 20,422	△ 2.8
(1) 元利償還金	709,746	20.4	744,357	19.4	730,168	16.7	△ 34,611	△ 4.6	△ 20,422	△ 2.8
(2) 一時借入金利息	0	0.0	0	0.1	0	0.0	0	#DIV/0!	0	#DIV/0!
4 繰出金	398,585	11.4	382,158	10.0	377,931	8.7	16,427	4.3	20,654	5.5
歳出合計	3,487,000	218	3,829,000	226.5	4,367,484	100.0	△ 342,000	△ 8.9	△ 880,484	△ 20.2

付表 2

平成23年度予算と平成22年度予算との比較表（特別会計）

歳入歳出予算総額

（単位：千円）

18

区 分	平成23年度	平成22年度		比 較	
	当初予算額 A	当初予算額 B	最終予算額 C	A-B	A-C
1 国民健康保険特別会計	1,023,384	1,078,853	1,127,198	△ 55,469	△ 103,814
2 後期高齢者医療特別会計	91,326	94,720	83,509	△ 3,394	7,817
3 介護保険特別会計	666,517	638,595	875,418	27,922	△ 208,901
4 簡易水道事業特別会計	143,568	192,128	204,462	△ 48,560	△ 60,894
5 農業用水供給事業特別会計	44,523	43,231	44,179	1,292	344
6 鉄道経営対策事業基金計 特 別 会 計	493	893	896	△ 400	△ 403
7 老人保健特別会計	0	1,175	466	△ 1,175	△ 466
合 計	1,969,811	2,049,595	2,336,128	△ 79,784	△ 366,317

付表3

平成22年度下半期における予算の補正状況（一般会計）

1 歳 入

(単位：千円)

区 分	9月補正後	第5号補正	第6号補正	第7号補正	第8号補正	第9号補正	第10号補正	第11号補正	平成22年度		平成21年度		伸 率 22最終 21最終
	現計予算額	(11/26)	(12/17)	(1/14)	(1/27)	(3/16)	(3/16)	(3/31)	最終予算額	構成比	最終予算額	構成比	
1 町 税	484,696					△ 11,261			473,435	10.8	536,839	11.3	△ 11.8
2 地 方 譲 与 税	20,001							60,311	80,312	1.8	82,629	1.7	△ 2.8
3 利 子 割 交 付 金	1,350							393	1,743		1,754		△ 0.6
4 配 当 割 交 付 金	200							269	469		411		14.1
5 株 式 譲 渡 所 得 割 交 付 金	50							152	202		182		11.0
6 地 方 消 費 税 交 付 金	50,000							16,044	66,044	1.5	66,157	1.4	△ 0.2
7 ゴ ル フ 場 利 用 税 交 付 金	2,500							△ 271	2,229	0.1	2,991	0.1	△ 25.5
8 自 動 車 取 得 税 交 付 金	10,000							3,780	13,780	0.3	17,462	0.4	△ 21.1
9 地 方 特 例 交 付 金	12,650								12,650	0.3	10,480	0.2	20.7
10 地 方 交 付 税	1,981,500	1,318		23,900	2,859	100,772		106,056	2,216,405	50.7	2,078,654	43.6	6.6
11 交 通 安 全 対 策 特 別 交 付 金	1,400								1,400	0.0	1,450	0.0	△ 3.4
12 分 担 金 及 び 負 担 金	33,022					△ 1,061			31,961	0.7	34,880	0.7	△ 8.4
13 使 用 料 及 び 手 数 料	105,332					△ 3,356		△ 138	101,838	2.3	105,095	2.2	△ 3.1
14 国 庫 支 出 金	319,295		△ 35,684	79,609		10,370		△ 3,508	370,082	8.5	825,185	17.3	△ 55.2
15 県 支 出 金	341,636		9,019	528		15,481		371	367,035	8.4	461,431	9.7	△ 20.5
16 財 産 収 入	7,438		425	7,500		19,852			35,215	0.8	27,362	0.6	28.7
17 寄 附 金	81		24	3,000		590			3,695	0.1	223		1,557.0
18 繰 入 金	84,914							92	85,006	1.9	79,027	1.7	7.6
19 繰 越 金	58,849								58,849	1.3	45,205	0.9	30.2
20 諸 収 入	12,089	913	38,477			2,955			54,434	1.2	34,447	0.7	58.0
21 町 債	397,100					△ 5,300		△ 1,100	390,700	8.9	358,245	7.5	9.1
歳 入 合 計	3,924,103	2,231	12,261	114,537	2,859	129,042		182,451	4,367,484	100	4,770,109	100	△ 8.4

2-1 歳 出 (目的別)

(単位：千円)

区 分	9月補正後 現計予算額	第5号補正 (11/26)	第6号補正 (12/17)	第7号補正 (1/14)	第8号補正 (1/27)	第9号補正 (3/16)	第10号補正 (3/16)	第11号補正 (3/31)	平成22年度		平成21年度		伸 率 22最終 21最終
									最終予算額	構成比	最終予算額	構成比	
1 議 会 費	65,188					△ 1,523			63,665	1.5	64,091	1.3	△ 0.7
2 総 務 費	637,374	1,318	△ 7,631	17,309		△ 22,344	2,000	△ 310	627,716	14.4	966,092	20.3	△ 35.0
3 民 生 費	988,413		9,874	9,600		△ 28,848		△ 4,188	974,851	22.3	891,963	18.7	9.3
4 衛 生 費	267,195		△ 1,508	1,266		△ 12,892		△ 3,390	250,671	5.7	250,813	5.3	△ 0.1
5 農 林 水 産 業 費	250,298		12,540			△ 1,806		△ 709	260,323	6.0	234,779	4.9	10.9
6 商 工 費	96,093		3,283	39,700		△ 1,578			137,498	3.1	157,853	3.3	△ 12.9
7 土 木 費	401,254		△ 4,449	25,905	2,859	33,038			458,607	10.5	475,196	10.0	△ 3.5
8 消 防 費	157,018	913	207	9,000		△ 446		△ 496	166,196	3.8	178,915	3.8	△ 7.1
9 教 育 費	303,304		△ 79	11,757		△ 7,024			307,958	7.1	448,847	9.4	△ 31.4
10 災 害 復 旧 費	259					△ 211			48		44,695	0.9	△ 99.9
11 公 債 費	744,357					△ 14,189			730,168	16.7	798,045	16.7	△ 8.5
12 諸 支 出 金	3,350		24			186,865	△ 2,000	191,544	379,783	8.7	245,776	5.2	54.5
13 予 備 費	10,000								10,000	0.2	13,044	0.3	△ 23.3
歳 出 合 計	3,924,103	2,231	12,261	114,537	2,859	129,042		182,451	4,367,484	100	4,770,109	100	△ 8.4

2-2 歳 出 (性質別)

(単位：千円)

区 分	9月補正後 現計予算額	第5号補正 (11/26)	第6号補正 (12/17)	第7号補正 (1/14)	第8号補正 (1/27)	第9号補正 (3/16)	第10号補正 (3/16)	第11号補正 (3/31)	平成22年度		平成21年度		伸 率 22最終 21最終
									最終予算額	構成比	最終予算額	構成比	
1 消費的経費	2,286,953	2,231	18,276	10,376	2,859	121,945		183,259	2,625,899	60.1	2,349,452	49.3	11.8
(1) 人件費	850,374		△ 3,158			△ 35,413			811,803	18.6	819,736	17.2	△ 1.0
(2) 物件費	476,207	△ 351	9,196	5,442		△ 23,800		△ 1,206	465,488	10.7	443,796	9.3	4.9
(3) その他	960,372	2,582	12,238	4,934	2,859	181,158		184,465	1,348,608	30.9	1,085,920	22.8	24.2
2 投資的経費	508,516		△ 11,610	104,161		32,915		△ 496	633,486	14.5	1,250,425	26.2	△ 49.3
(1) 普通建設事業費	499,257		△ 11,610	104,161		35,526		△ 496	626,838	14.4	1,194,430	25.0	△ 47.5
(2) 災害復旧費	259					△ 211			48		44,695	0.9	△ 99.9
(3) 県営事業負担金	9,000					△ 2,400			6,600	0.2	11,300	0.2	△ 41.6
3 公債費	744,357					△ 14,189			730,168	16.7	798,045	16.7	△ 8.5
4 繰出金	384,277		5,595			△ 11,629		△ 312	377,931	8.7	372,187	7.8	1.5
歳出合計	3,924,103	2,231	12,261	114,537	2,859	129,042		182,451	4,367,484	100	4,770,109	100	△ 8.4

平成22年度下半期における予算の補正状況（特別会計）

1 歳入歳出予算総額

(単位：千円)

区 分	9月補正後 現計予算額	12月補正	3月補正	3月末専決	平成22年度 最終予算額	平成21年度 最終予算額	伸 率 22最終 21最終
国民健康保険特別会計	1,136,710	△ 55,463	45,213	738	1,127,198	1,068,524	5.5
後期高齢者医療特別会計	96,685		△ 13,176		83,509	83,207	0.4
介護保険特別会計	848,591	6,571	20,256		875,418	676,120	29.5
簡易水道事業特別会計	207,772	227	△ 3,537		204,462	285,129	△ 28.3
農業用水供給事業特別会計	43,898		281		44,179	51,375	△ 14.0
鉄道経営対策事業基金特別会計	893		3		896	28,262	△ 96.8
老人保健特別会計	1,449		△ 767	△ 216	466	16,930	△ 97.2
合 計	2,335,998	△ 48,665	48,273	522	2,336,128	2,209,547	5.7