

財政事情

平成 24 年 11 月 1 日

熊本県阿蘇郡高森町

ま え が き

この「財政事情」は、住民の皆さんに町財政の現況をお知らせすることによって、町財政の実態と町の主要施策等について、御理解を深めていただき、今後の町政の発展について、ご協力を得るため公表するものです。

今回は平成23年度普通会計決算の内容を中心に、平成24年度上半期の補正予算の推移及び執行状況、住民の税負担の状況、町有財産の状況、地方債の状況などについて、そのあらましを説明いたします。

高森町長 草 村 大 成

財 政 事 情

目 次

第1	平成23年度における普通会計決算の状況	1
1	決算規模	1
2	歳入	2
3	歳出	4
4	決算収支と財政力	6
5	経常収支	7
6	実質公債費比率	7
7	財政力指数	7
8	地方公共団体の財政の健全化に関する法律に基づく健全化判断比率の公表	7
9	主な施策の成果	8
第2	平成24年度上半期における補正予算の状況	9
第3	平成24年度上半期における予算の執行状況	10
第4	町税の収入及び町民の税負担の状況	12
第5	町債及び一時借入金の状況	14
第6	町有財産の状況	15
付	表	
付表1	普通会計の決算状況	18
付表2	歳出性質別分類	19
付表3	投資的経費の推移(普通会計)	20
付表4	平成24年度一般会計予算の補正状況(歳入)	21
付表5	平成24年度一般会計予算の補正状況(歳出目的別)	22
付表6	平成24年度一般会計予算の補正状況(歳出性質別)	23
付表7	平成24年度特別会計予算の補正状況	24
付表8	平成24年度町税収入状況(平成23年9月30日現在)	25
付表9	平成23年度町税収入決算状況	26

(注) 1 各項目についての計数は、表示単位未満を四捨五入したものであり、その内訳は合計と一致しない場合があります。

2 数値は、精査の上、変更する場合があります。

第1 平成23年度における普通会計決算の状況

1 決算規模

(1) 概況

平成23年度の普通会計の決算額は、次のとおりとなっています。

歳入	4,469,562 千円	(前年度	4,877,677 千円)
歳出	4,381,446 千円	(前年度	4,735,288 千円)

これを前年度と比較しますと、

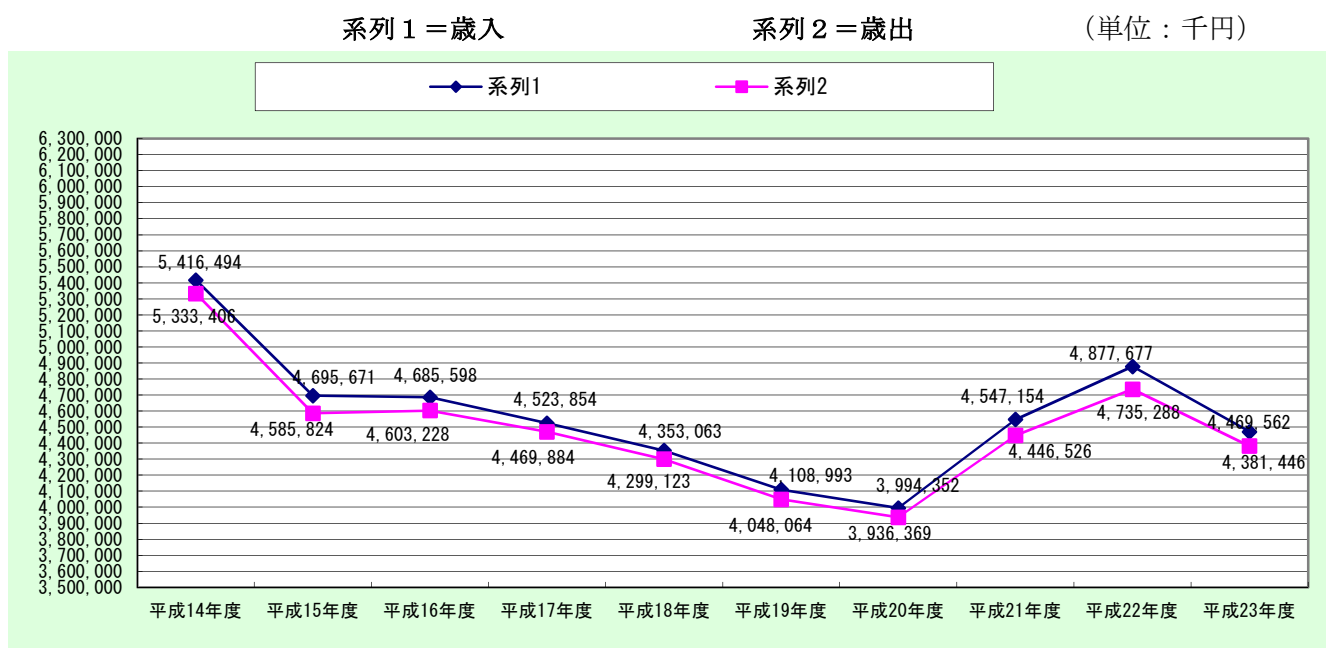
歳入で △ 408,115 千円 (-8.4%) の減少となりました。

歳出で △ 353,842 千円 (-7.5%) の減少となりました。

(2) 推移

この10年間の決算規模の推移は、図1及び付表1(P18)のとおりです。

図1 決算規模の推移



(注)

1. 普通会計とは、一般会計と特別会計（公営事業会計を除く）をあわせて一つの会計としてまとめたものをいいます。
(本町の場合、一般会計、農業用水供給事業特別会計、鉄道経営対策事業基金特別会計)
2. 各項目についての計数は、表示単位未満を四捨五入したものであり、その内訳は合計と一致しない場合があります。
3. 数値は精査の上、変更する場合があります。

2 歳入

(1) 概況

平成23年度の歳入総額は、4,469,562千円で、前年度（4,877,677千円）に比べて、408,115千円減少しました。

主な歳入項目ごとの決算額は、町税 515,437千円（構成比：11.5%）、地方交付税 2,223,307千円（構成比：49.7%）、国庫支出金 357,579千円（構成比：8.0%）、県支出金 489,359千円（構成比：10.9%）、町債 251,986千円（構成比：5.6%）となっております。

これらの歳入決算構成比の推移は、図2、表1のとおりです。

- 町 税 …………… 対前年度比 4.3%の増となっております。
- 地方交付税 …………… 対前年度比 0.3%の増となっております。
- 国庫支出金 …………… 対前年度比 60.8%の減となっております。
- 県 支 出 金 …………… 対前年度比 55.1%の増となっております。
- 町 債 …………… 対前年度比 30.0%の減となっております。

図2 歳入決算の構成比の推移

(単位：千円)

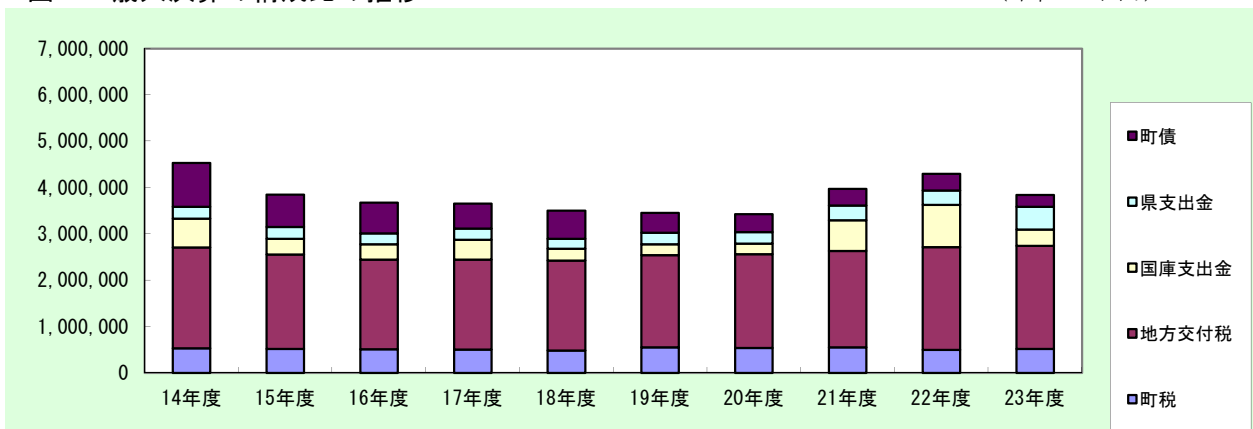


表1 歳入決算の構成額の推移

(単位：千円)

	町税	地方交付税	国庫支出金	県支出金	町債	その他	合計
14年度	530,583	2,177,096	621,845	253,605	944,281	889,084	5,416,494
15年度	516,054	2,038,779	340,773	252,514	696,400	851,151	4,695,671
16年度	511,370	1,929,007	335,167	236,555	662,100	1,011,399	4,685,598
17年度	500,750	1,946,090	427,668	240,885	538,000	870,461	4,523,854
18年度	483,634	1,939,902	251,680	220,429	606,500	850,918	4,353,063
19年度	549,129	1,992,248	230,635	254,181	424,445	658,355	4,108,993
20年度	533,717	2,030,606	227,512	242,823	388,377	571,317	3,994,352
21年度	548,868	2,078,654	667,718	318,267	358,245	575,402	4,547,154
22年度	494,154	2,216,405	911,608	315,549	359,900	580,061	4,877,677
23年度	515,437	2,223,307	357,579	489,359	251,986	631,894	4,469,562
H23構成比	11.5%	49.7%	8.0%	10.9%	5.6%	14.1%	
H22構成比	10.1%	45.4%	18.7%	6.5%	7.4%	11.9%	
比較	1.4%	4.3%	-10.7%	4.5%	-1.7%	2.2%	

(2) 経常的収入

経常的収入とは、毎年継続的かつ安定的に収入されるものをいい、歳入構造の安定性を表す指標となるものです。したがって、行政水準の持続的向上を確保していくためには、経常的収入が行政需要の増大に対応していくことが必要です。

本町の、平成23年度における歳入総額に占める経常的収入の割合は65.6%となり、前年度より6.4ポイントの増となりました。(表2)

表2

(単位：千円)

区分	経常的収入	歳入総額に占める経常的収入の割合	一般財源等総額	歳入総額に占める一般財源割合	歳入総額
19年度	2,997,497	72.9	3,189,094	77.6	4,108,993
20年度	3,023,283	75.7	3,161,163	79.1	3,994,352
21年度	3,089,619	67.9	3,512,271	77.2	4,547,154
22年度	3,201,641	65.6	3,626,107	74.3	4,877,677
23年度	3,219,400	72.0	3,447,218	77.1	4,469,562
増減	17,759	6.4	-178,889	2.8	-408,115

(3) 一般財源

町税、地方譲与税、地方交付税及び交通安全対策特別交付金等の合計額を一般財源といたします。

一般財源は、その用途が特定されず、どのような経費にも使用することができるため、歳入総額に占める割合が大きいほど、地方自治体の自主性が活かされることとなります。

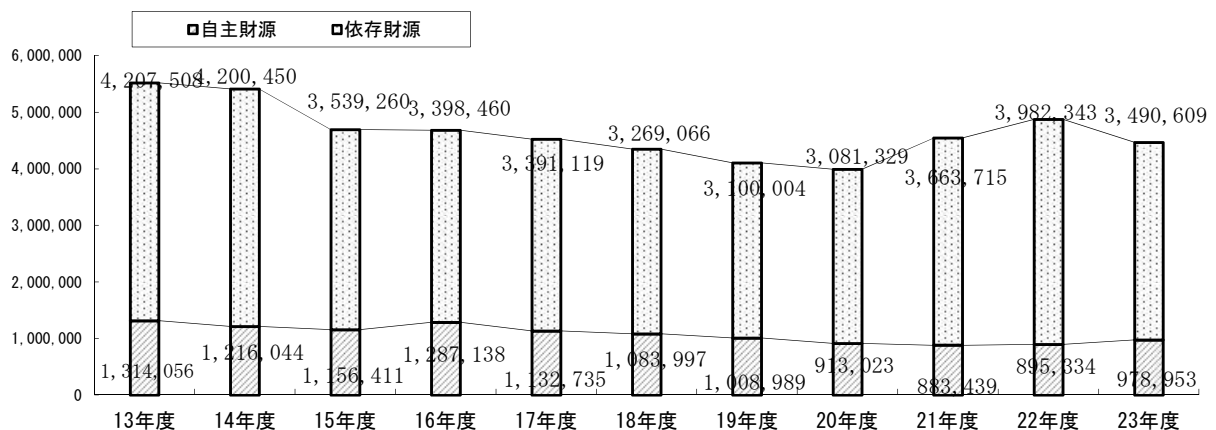
平成23年度の一般財源の総額は3,447,218千円で、前年度に比べ178,889千円の減となりました。この主な要因は、国庫支出金、繰入金等が減となったことによるものです。また、歳入総額に占める一般財源の割合は77.1%で、前年度より2.8ポイントの増となりました。

(4) 自主財源と依存財源

歳入総額を自主的に収入し得る自主財源と、国の意思決定等により収入される依存財源とに分類しますと図3のようになります。自主財源額が前年度に比べ約9.3ポイント増加しています。この主な原因は諸収入・繰越金の増加によるものです。

図3 自主財源と依存財源の推移

(単位：千円)



3 歳 出

(1) 概 況

平成23年度の歳出総額は、4,381,446千円で、前年度（4,735,288千円）に比べて353,842千円（7.5%）減少しました。

(2) 目的別歳出

歳出決算の目的別分類及び構成比（図4及び表3）を見ますと、民生費 1,190,085千円（構成比：27.2%）が最も多く、次いで総務費 932,487千円（構成比：21.3%）、公債費 709,058千円（構成比：16.2%）の順となっています。

また、対前年度伸び率の状況を見ますと、平成23年度では災害復旧費と商工費の伸び率が高くなっています。

災害復旧費については、6月～7月の梅雨前線豪雨による災害復旧に係る費用の増で、商工費については、高森温泉館改修事業等の増が主な要因となっています。

（単位：千円）

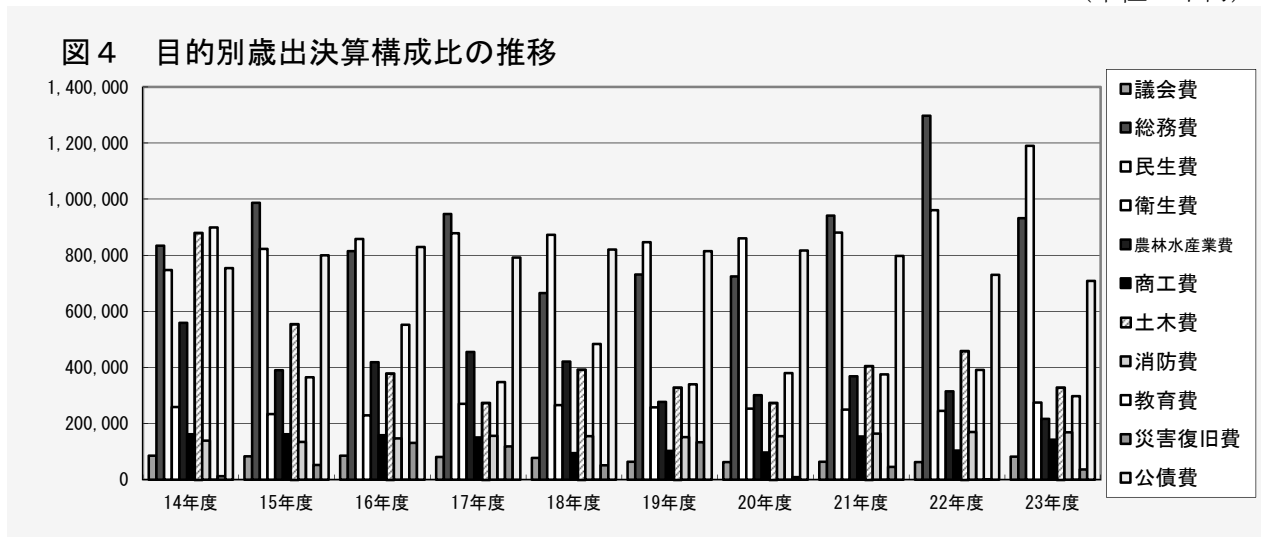


表3 目的別歳出決算構成比の推移

（単位：千円）

	22年度	23年度	23年度構成比	増 減	伸び率
議 会 費	62,507	82,752	1.9	20,245	32.4
総 務 費	1,297,537	932,487	21.3	△ 365,050	△ 28.1
民 生 費	961,203	1,190,085	27.2	228,882	23.8
衛 生 費	245,581	274,575	6.3	28,994	11.8
農林水産業費	314,504	217,432	5.0	△ 97,072	△ 30.9
商 工 費	104,280	142,872	3.3	38,592	37.0
土 木 費	458,433	328,455	7.5	△ 129,978	△ 28.4
消 防 費	169,716	168,944	3.9	△ 772	△ 0.5
教 育 費	391,525	297,609	6.8	△ 93,916	△ 24.0
災 害 復 旧 費	34	37,177	0.8	37,143	109244.1
公 債 費	729,968	709,058	16.2	△ 20,910	△ 2.9
合 計	4,735,288	4,381,446	100.0	△ 353,842	△ 7.5

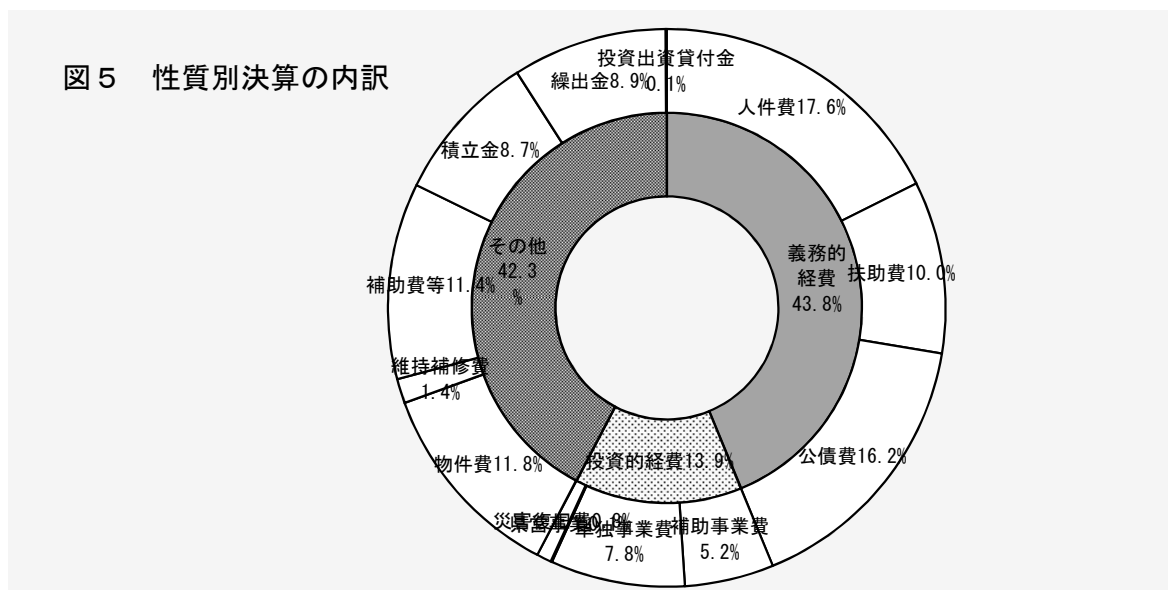
(3) 性質別歳出

(ア) 概況

歳出決算額を性質別に分類しますと、**義務的経費**（人件費、扶助費、公債費）、**投資的経費**（普通建設事業費、災害復旧事業費）、**その他の経費**（物件費、貸付金、その他）の3つに大別することができます。

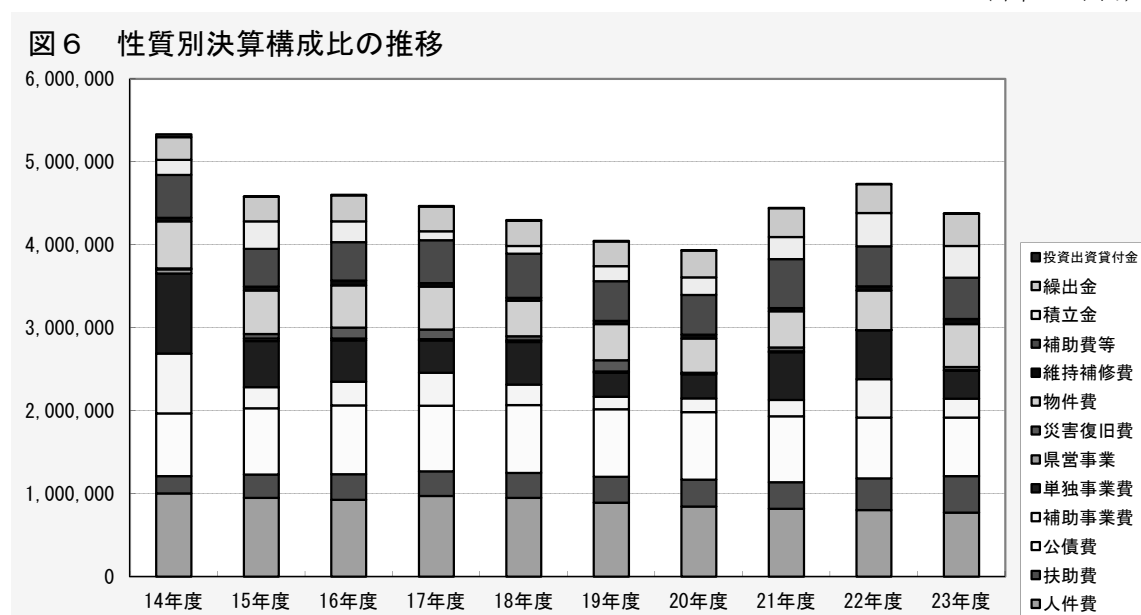
歳出決算額の性質別分類及びその構成比（図5・6及び付表2（P19））を見ますと、義務的経費 1,918,950千円（構成比：43.8%）、その他の経費 1,853,870千円（構成比：42.3%）、投資的経費 608,626千円（構成比：13.9%）となっています。

これをさらに詳細に見てみますと、人件費が 772,817千円（構成比：17.6%）で、最も大きな割合を占め、次いで公債費 709,058千円（構成比：16.2%）となっています。



(P19 付表2 歳出性質別分類)

(単位：千円)



(イ) 経常的経費、義務的経費

毎年度継続的に支出される経費を**経常的経費**、法令上又はその性質上支出を義務付けられている人件費、扶助費、公債費を**義務的経費**と称しています。このような経常的経費や義務的経費が歳出総額に占める割合が高くなれば、財政は硬直化し健全性が失われてくるといわれています。

なお、経常的経費、義務的経費の歳出総額に占める割合の推移は、表4のとおりとなっています。

表 4

	14年度	15年度	16年度	17年度	18年度	19年度	20年度	21年度	22年度	23年度
経常的経費	55.2%	66.4%	65.9%	67.1%	68.9%	69.8%	74.2%	67.5%	61.7%	68.4%
義務的経費	36.9%	43.3%	44.9%	46.1%	48.1%	49.8%	50.4%	43.5%	40.5%	43.8%

(ウ) 投資的経費

投資的経費は、道路、橋りょう、公園、学校、公営住宅等の建設に要する経費をいい、性質別分類からみますと、普通建設事業費、災害復旧事業費から構成されています。

23年度の投資的経費の割合は13.9%で、前年度の22.3%と比べて8.4%の減となりましたが、これは主に国の経済危機対策事業に伴う普通建設事業の減少によるものです。

この10年間の投資的経費の推移は付表3(P20)のとおりです。

4 決算収支と財政力

決算収支は、形式収支、実質収支及び単年度収支に区分されます。

- ・形式収支……………歳入決算額から歳出決算額を単純に差し引いた額
- ・実質収支……………形式収支から翌年度に繰り越すべき財源を差し引いた額
- ・単年度収支……………当該年度の実質収支から前年度の実質収支を差し引いた額
- ・実質単年度収支……………単年度収支 + 積立金 + 繰上償還金 - 積立金取崩し額

表 5 決算収支の状況

(単位：千円)

決算収支の状況	14年度	15年度	16年度	17年度	18年度	19年度	20年度	21年度	22年度	23年度
形式収支	83,088	109,847	82,370	53,970	53,940	60,929	57,983	100,628	142,389	88,116
翌年度繰越財源	0	0	9,587	118	0	0	8,705	34,111	39,439	0
実質収支	83,088	109,847	72,783	53,852	53,940	60,929	49,278	66,517	102,950	88,116
単年度収支	△ 44,670	26,759	△ 37,064	△ 18,931	88	6,989	△ 11,651	17,239	36,433	△ 14,834
実質単年度収支	△ 116,025	97,129	△ 140,271	△ 142,330	△ 50,959	14,351	114,349	189,829	339,042	292,037

5 経常収支

財政構造の弾力性を判断する指標の一つとして、一般的に**経常収支比率**が用いられます。

これは、歳出総額を経常的経費と臨時的経費に区分し、この経常的経費に充当された一般財源の経常一般財源総額に対する割合を算出したものです。

すなわち、町税、普通交付税を中心とする経常一般財源が、人件費、扶助費、公債費のような容易に縮減することの困難な経費にどの程度投入されているのかによって財政構造の弾力性を判断しようとするものです。

表6 経常収支比率の推移

(単位：千円)

区 分	経常的収入	経常一般財源等 A	経常的経費	経常的経費に充当 された一般財源等 B	経常収支比率 B/A
16年度	3,031,068	2,943,758	3,042,478	2,525,932	85.8%
17年度	3,031,035	2,779,810	3,033,160	2,549,802	91.7%
18年度	2,970,476	2,760,555	3,001,115	2,589,647	93.8%
19年度	2,997,497	2,778,780	2,968,183	2,612,223	94.0%
20年度	3,023,283	2,764,907	2,858,662	2,475,060	89.5%
21年度	3,089,619	2,878,653	2,827,622	2,446,315	85.0%
22年度	3,201,641	2,978,629	3,849,068	2,398,885	80.5%
23年度	3,219,400	2,915,949	2,901,758	2,433,530	83.5%

※ 14年度から経常一般財源に『減税補てん債』と『臨時財政対策債』を加えて計算しています。

6 実質公債費比率

平成17年度決算から財政指標として新たに実質公債費比率が導入されました。これは収入に対する借金返済額の比率を示すもので、自治体の財政実態をより正確に把握するために導入されたものです。

表7

区 分	平成21年度	平成22年度	平成23年度	3年度平均
実質公債費比率	14.6%	13.5%	11.2%	13.1%

7 財政力指数

財政力の強さを測定する一つの尺度として、**財政力指数**があります。これは全国的にみて標準的な行政を行う場合に必要とされる経費（基準財政需要額）と、それを賄うために自主的に徴収される標準的な収入（基準財政収入額）を比較したもので、その値が大きいほどその団体の財政基盤が強いことを示します。

なお、この基準財政需要額が基準財政収入額を上回ったときは、その不足財源を地方交付税で措置されることになります。各年度の財政力指数は次のとおりです。（指数の数値は当該年度を含む過去3カ年の平均）

表8

本町に類似する団体の指数：0.26（H22）

	14年度	15年度	16年度	17年度	18年度	19年度	20年度	21年度	22年度	23年度
財政力指数	0.21	0.22	0.23	0.24	0.24	0.24	0.24	0.23	0.22	0.22

8 地方公共団体の財政の健全化に関する法律に基づく健全化判断比率の公表

これは地方公共団体の財政状況を「実質赤字比率」「連結実質赤字比率」「実質公債費比率」「将来負担比率」の4つの指標により判断しようというのですが、本町の場合すべての指標について判断化基準比率内にありました。（広報たかもり平成24年10月号に詳細を掲載して公表）

9 主な施策の成果

平成23年度予算は、厳しい財政状況の中でより一層の行財政改革に努めるとともに、高森町総合計画及び過疎地域自立促進計画(後期)に掲げられた諸施策を着実に推進し、質的に充実するよう編成、執行してきました。その概要は下表のとおりです。

平成 23 年度 主な施策の成果表

普通会計分

(単位：千円)

目的	事業	成 果			
		実 績 (内容)	決算額	内 容	
安全で住み良い地域づくり	土地利用計画	地籍調査	5.77k㎡(閲覧) 4.17k㎡(現地調査)	34,714	地籍簿・図面閲覧大字中地区の一部(仁田ノ木外12字) 現地立会調査大字矢津田地区一部(阿蘇迫外12字)
	住宅計画	町営住宅景観向上事業	3棟6戸	6,335	下町B団地・上在団地の景観向上整備 (外壁・塗装工事)
	交通・通信計画	道路新設改良	17路線外	213,732	H22きめ細かな土木対策事業(明線)19,568千円、H22道整備事業費(明線)106,529千円、H23新設改良費87,635千円
		道路維持	8路線	18,515	天神・新市街線外7路線
		単県道路事業負担金	2路線	3,549	津留・柳線道路改築 3,125千円 国道325号線側溝整備424千円
		住宅用太陽光発電助成事業	13件	1,027	1件あたり上限80千円
	交通安全対策	交通安全施設整備事業	3路線	1,287	区画線設置 L=1616.3m
快適に暮らせる生活環境	環境衛生	町営住宅須坂団地ストック事業	6棟 24戸	2,131	浄化槽設置に係る設計委託業務
		ゴミ収集場整備事業	2ヶ所	71	39千円 32千円 計2カ所
		合併処理浄化槽設置整備事業	31基	11,622	5人槽 16基 7人槽 14基 10人槽 1基
		子ども医療費助成事業		13,064	就学前7,698 小学生3,949 中学校1,417
産業の振興と活力ある地域づくり	農業対策	中山間地域等直接支払	13集落	32,149	農道・水路及び周辺環境整備等 96ha
		広域農道整備事業(償還金)	1件	77,539	3次広域農道整備分
		牧野火入れ補助	9件	1,472	上在牧野組合外13件 (562.7ha)
	林業計画	森を育てる間伐利用推進事業	4,610㎡	19,362	林齢25~45年生の間伐補助
		森林整備活動交付金事業	4,153ha	9,076	森林組合3,839.78ha・林業公社313.46ha
		有害鳥獣捕獲隊助成金	6隊	3,206	捕獲隊編成及び猿、鹿、猪捕獲助成
		林道整備事業	2路線	1,077	コンクリート舗装 72㎡
		農道整備事業	10路線	4,959	
創造性豊かな人づくり	学校教育	小・中学校図書充実化事業	図書購入	5,884	きめ細かな学校対策事業(明線) 管内小・中学校の図書購入
		高森東中学校図書室増築事業	図書室増築工事	1,459	きめ細かな学校対策事業(明線) 高森東中学校図書室増築工事
		高森町就学支援事業	新入学児童51名	2,182	新小学1年生を対象とした就学支援事業
自然を満喫する観光レクリエーション	商工観光計画	高森温泉館機器改修等事業	高森温泉館機器改修工事	30,093	工事費 30,093千円 (きめ細かな観光対策繰越事業)
		高森温泉館電気風呂改修事業	電気風呂改修工事	4,589	工事費 4,589千円 (きめ細かな観光対策繰越事業)
		高森峠外4件環境整備事業	高森峠等の草切り	3,255	草刈総面積37.3ha 5カ所
		全国グリーン・ツーリズムネットワーク 熊本阿蘇大会		229	全国よりグリーン・ツーリズム関係者500名が参加し、2日間大会を開催。高森町実行委員会へ負担金

第2 平成24年度上半期における補正予算の状況

平成24年度当初予算は、国の予算編成基本方針において、東日本大震災からの復興を中心とした日本再生に取り組むことが決定されました。また、地方財政への対応については、通常収支分と東日本大震災分を区別され、地方へ配分される地方交付税は、平成23年度に対して0.5%の増額予算となっており、本町の24年度予算は、総額で前年度を若干上回る額で編成し、財源の大半を地方交付税に依存しております。その後の補正予算においては、高森温泉館直営になったことによる経費や、7月12日に発生した九州北部豪雨災害復旧経費を計上しています。

平成24年9月補正後の一般会計現計予算（繰越明許費含）は4,140,406千円となり、平成23年度同時期の一般会計現計予算と比較しますと81,556千円（1.9%）の減少となっています。（主に九州北部豪雨災害復旧によるもの）

なお、一般会計及び特別会計の各補正に伴う予算規模の推移は次のとおりです。

単位：千円

区分	当初	補正第1号	補正第2号	補正第3号	補正第4号	補正第5号	補正第6号	補正第7号	H23繰越明許	9月補正後現計予算額
一般会計	3,728,000	36,090	5,000	750	23,777	138,427	124,520	83,842	0	4,140,406
特別会計	2,154,244	1,485	110,559	2,800	0	0	0	0	0	2,269,088
合計	5,882,244	37,575	115,559	3,550	23,777	138,427	124,520	83,842	0	6,409,494

各補正の歳入歳出の詳細は、付表4～7（P21～24）を参照ください。

以下、一般会計の各補正予算概要について説明します。

1. 第1号補正 3月15日定例会（追加議案）

第1号補正予算は、高森温泉館直営になるための補正であり、歳入・歳出36,090千円の増額となり、予算総額3,764,090千円となりました。

2. 第2号補正 3月28日専決

第2号補正予算の主な内容は、高森温泉館における運営経費と、農業指導員の派遣業務委託に伴う補正であり、歳入・歳出5,000千円の増額となり、予算総額3,769,090千円となりました。

3. 第3号補正 6月27日定例会

第3号補正予算の主な内容は、町道永野原・河原線における自転車転倒事故発生による賠償金に伴う補正であり、歳入・歳出750千円の増額となり、予算総額3,769,840千円となりました。

4. 第4号補正 6月27日定例会

第4号補正予算の主な内容は、町道の改良工事や町営住宅改修、高森温泉館における運営経費に伴う補正であり、歳入・歳出23,777千円の増額となり、予算総額3,793,617千円となりました。

5. 第5号補正 7月30日臨時会

第5号補正予算の主な内容は、九州北部豪雨災害による道路・河川等の応急復旧・流木ガレキ撤去費や避難所設置に伴う補正で、歳入・歳出138,427千円の増額となり、予算総額3,932,044千円となりました。

6. 第6号補正 8月13日臨時会

第6号補正予算の主な内容は、九州北部豪雨災害に伴う補正で、歳入・歳出124,520千円の増額となり、予算総額4,056,564千円となりました。

7. 第7号補正 9月11日定例会

第7号補正予算の主な内容は、南阿蘇畜産農業共同組合旧家畜市場の跡地購入や、阿蘇広域行政事務組合におけるRDF施設修繕負担金に伴う補正で、歳入・歳出83,842千円の増額となり、予算総額4,140,406千円となりました。

第3 平成24年度 上半期における予算の執行状況

表9 平成24年度 一般会計予算の執行状況（上半期分：繰越含む）

1 歳 入

〔9月30日現在〕（単位：千円）

区 分	予算現額(A)		収入済額(B)		収 入 率 (B)/(A)×100	未収入額 (B) - (A)
	金 額	構成比	金 額	構成比		
1 町 税	513,945	12.4	353,773	15.9	68.8	△ 160,172
2 地 方 譲 与 税	64,501	1.6	22,130	1.0	34.3	△ 42,371
3 利 子 割 交 付 金	1,000	0.0	379	0.0	37.9	△ 621
4 配 当 割 交 付 金	200	0.0	317	0.0	158.5	117
5 株 式 譲 渡 所 得 割 交 付 金	50	0.0	0	0.0	0.0	△ 50
6 地 方 消 費 税 交 付 金	50,000	1.2	33,604	1.5	67.2	△ 16,396
7 ゴ ル フ 場 利 用 税 交 付 金	2,000	0.0	823	0.0	41.2	△ 1,177
8 自 動 車 取 得 税 交 付 金	8,000	0.2	5,838	0.3	73.0	△ 2,162
9 地 方 特 例 交 付 金	300	0.0	817	0.0	272.3	517
10 地 方 交 付 税	2,079,331	50.2	1,530,082	68.7	73.6	△ 549,249
11 交 通 安 全 対 策 特 別 交 付 金	1,350	0.0	550	0.0	40.7	△ 800
12 分 担 金 及 び 負 担 金	35,010	0.8	10,374	0.5	29.6	△ 24,636
13 使 用 料 及 び 手 数 料	125,654	3.0	56,685	2.5	45.1	△ 68,969
14 国 庫 支 出 金	265,767	6.4	91,849	4.1	34.6	△ 173,918
15 県 支 出 金	304,574	7.4	12,093	0.5	4.0	△ 292,481
16 財 産 収 入	12,555	0.3	2,350	0.1	18.7	△ 10,205
17 寄 附 金	450	0.0	265	0.0	58.9	△ 185
18 繰 入 金	306,482	7.4	0	0.0	0.0	△ 306,482
19 繰 越 金	83,873	2.0	83,873	3.8	100.0	0
20 諸 収 入	51,164	1.2	20,885	0.9	40.8	△ 30,279
21 町 債	234,200	5.7	0	0.0	0.0	△ 234,200
歳 入 合 計	4,140,406	100	2,226,687	100	53.8	△ 1,913,719

2 歳 出

（単位：千円）

区 分	予算現額(A)		支出済額(B)		支 出 率 (B)/(A)×100	未執行額 (A) - (B)
	金 額	構成比	金 額	構成比		
1 議 会 費	77,141	1.9	40,935	2.6	53.1	36,206
2 総 務 費	665,658	16.1	229,133	14.6	34.4	436,525
3 民 生 費	1,017,696	24.6	444,996	28.4	43.7	572,700
4 衛 生 費	352,116	8.5	165,270	10.5	46.9	186,846
5 農 林 水 産 業 費	188,646	4.6	34,258	2.2	18.2	154,388
6 商 工 費	128,246	3.1	50,512	3.2	39.4	77,734
7 土 木 費	277,861	6.7	62,444	4.0	22.5	215,417
8 消 防 費	159,761	3.9	99,546	6.3	62.3	60,215
9 教 育 費	348,514	8.4	147,935	9.4	42.4	200,579
10 災 害 復 旧 費	239,193	5.8	58,793	3.7	24.6	180,400
11 公 債 費	642,297	15.5	234,511	15.0	36.5	407,786
12 諸 支 出 金	27,533	0.7	12	0.0	0.0	27,521
13 予 備 費	15,744	0.4	0	0.0	0.0	15,744
歳 出 合 計	4,140,406	100	1,568,345	100	37.9	2,572,061

※ 「予算現額」とは、予算額に繰越額及び予備費使用額をあわせ、これに流用による増減額を加除したものをいいます。

表10 平成24年度 特別会計予算の執行状況（上半期分）

1 歳 入

（9月30日現在）（単位：千円）

区 分	予算現額(A)		収入済額(B)		収 入 率 (B)/(A)×100	未収入額 (B) - (A)
	金 額	構 成 比	金 額	構 成 比		
		%		%		
1 国民健康保険特別会計	1,158,985	51.1	516,017	50.4	44.5	△ 642,968
2 後期高齢者医療特別会計	87,723	3.9	39,797	3.9	45.4	△ 47,926
3 介護保険特別会計	790,657	34.8	365,900	35.7	46.3	△ 424,757
4 簡易水道事業特別会計	207,111	9.1	83,054	8.1	40.1	△ 124,057
5 農業用水供給事業 特別会計	24,164	1.1	18,745	1.8	77.6	△ 5,419
6 鉄道経営対策事業基金 特別会計	448	0.0	0	0.0	0.0	△ 448
歳 入 合 計	2,269,088	100	1,023,513	100	45.1	△ 1,245,575

2 歳 出

（単位：千円）

区 分	予算現額(A)		支出済額(B)		支 出 率 (B)/(A)×100	未執行額 (A) - (B)
	金 額	構 成 比	金 額	構 成 比		
		%		%		
1 国民健康保険特別会計	1,158,985	51.1	464,644	52.6	40.1	694,341
2 後期高齢者医療特別会計	87,723	3.9	15,552	1.8	17.7	72,171
3 介護保険特別会計	790,657	34.8	332,545	37.7	42.1	458,112
4 簡易水道事業特別会計	207,111	9.1	63,922	7.2	30.9	143,189
5 農業用水供給事業 特別会計	24,164	1.1	6,481	0.7	26.8	17,683
6 鉄道経営対策事業基金 特別会計	448	0.0	0	0.0	0.0	448
歳 出 合 計	2,269,088	100	883,144	100	38.9	1,385,944

第4 町税の収入及び町民の税負担の状況

1 町税の収入状況

(1) 平成24年度 上半期

平成24年9月30日現在の収入状況は、付表8(P25)のとおりです。

調定額の565,916千円に対して、収入額は353,773千円、収入率は62.5%（前年同時期比87.7%）です。

(2) 平成23年度

平成23年度の収入決算状況は、図7及び付表9(P26)のとおりです。

調定額は594,700千円で、前年度の548,894千円に比べて45,806千円の増となっています。

決算状況で、調定額の大きいものを税目ごとに見ますと、固定資産税309,941千円が最も大きく、次に町民税201,282千円の順です。

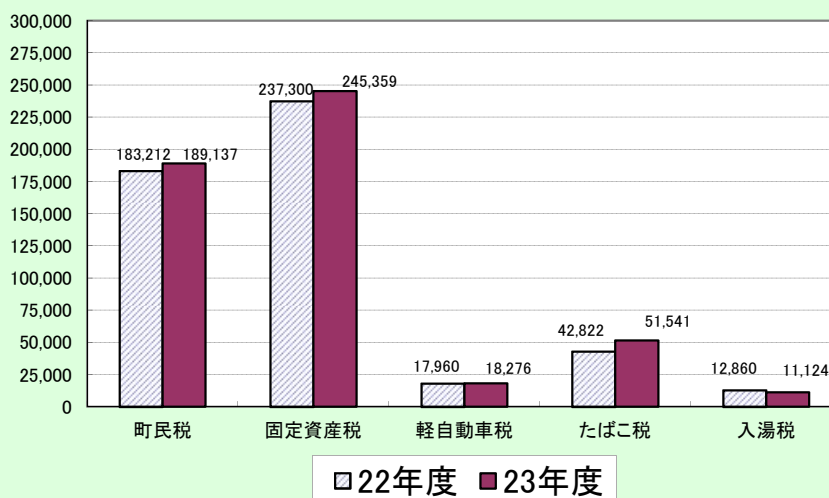
収入額は515,437千円で、前年度の494,154千円に比べて21,283千円の増となっています。

収入額の大きいものを税目ごとに見ますと固定資産税245,359千円、町民税189,137千円の順となっています。

(単位：千円)

税目	22年度収入額	23年度収入額	22年度調定額	23年度調定額
町民税	183,212	189,137	195,188	201,282
固定資産税	237,300	245,359	279,461	309,941
軽自動車税	17,960	18,276	18,563	18,787
たばこ税	42,822	51,541	42,822	51,541
入湯税	12,860	11,124	12,860	13,149
合計	494,154	515,437	548,894	594,700

図7 町税収入決算状況 (単位：千円)



2 町税の税負担

平成23年度の町民一人当たりの税負担状況は図8のとおりです。

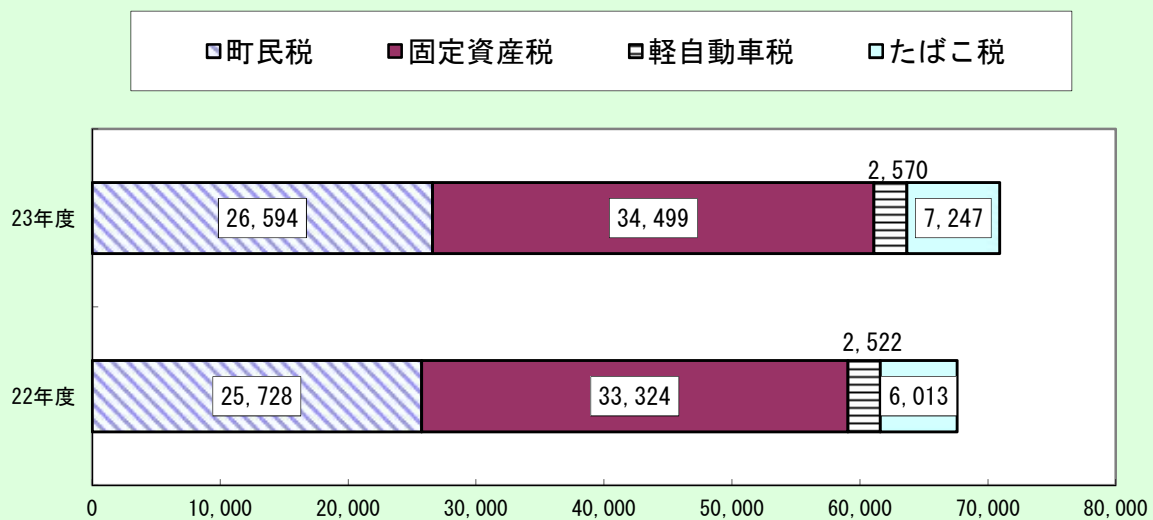
対前年度比で3,323円の増となっています。これは、固定資産税の大口滞納が第一の要因にあげられます。

(単位：円)

税 目	22年度	23年度
	H23.3.31現在：7,121人	H24.3.31現在：7,112人
町 民 税	25,728	26,594
固定資産税	33,324	34,499
軽自動車税	2,522	2,570
たばこ税	6,013	7,247
合 計	67,587	70,910

(入湯税を除く)

図8 町税の一人当たり税負担額



(単位：円)

第5 町債及び一時借入金の状況

1 町 債

(1) 平成23年度の決算

町債とは、長期的な計画に基づいて多額の経費を必要とする大規模な建設事業や臨時的な災害復旧費などの資金調達のために負担する債務でその返済が、一会計年度を超えて行われる長期の借入金です。

平成23年度決算における町債借入現在高（普通会計）は、4,634,473千円で、前年度末（5,021,413千円）に比べ386,940千円（7.71%）減少しています。

資金の借入先別では、財政融資資金の借入れが74.4%と最も大きな割合を占め、郵政公社からの借入れが13.2%と2番目に大きな割合となっています。

町債現在高の推移は図10のとおりです。

図9 平成23年度決算における借入先別現在高 (単位：千円)

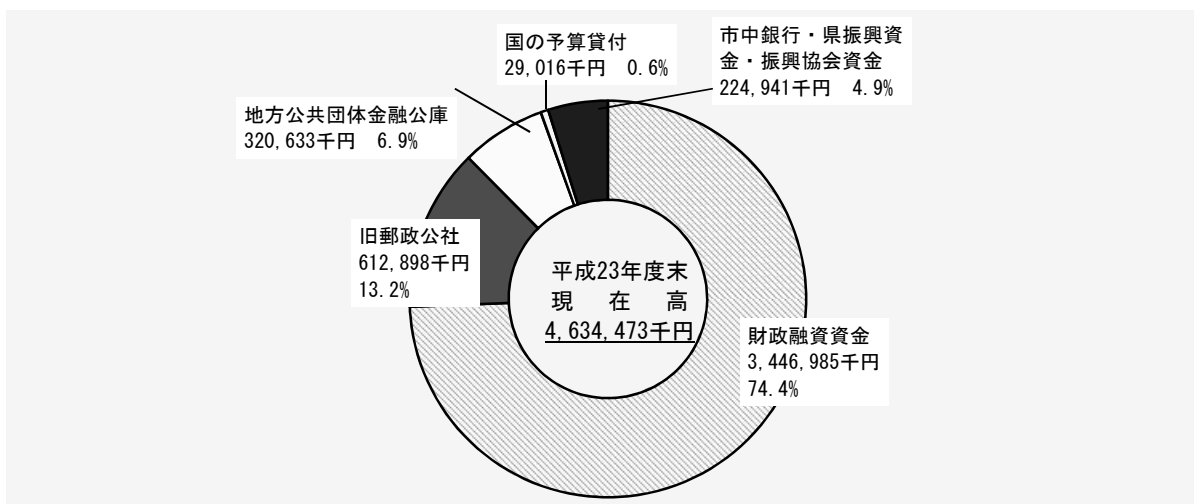
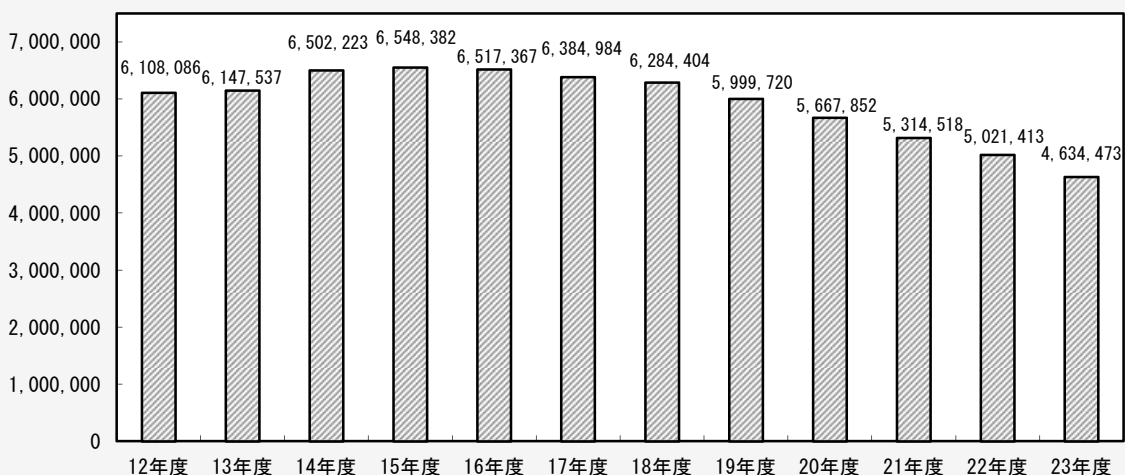


図10 町債現在高の推移 (単位：千円)



(2) 平成24年度上半期の状況

平成24年度上半期の町債の状況は、上半期の借入額はなく、上半期に元金283,985千円を償還したことにより、平成24年9月30日現在の町債の現在高は、4,350,488千円となっています。

借入先別町債現在高（普通会計）

（単位：千円）

	23年度末 町債現在高	24年度上半期 借入額	24年度上半期 償還元金	24年9月30日 町債現在高	構成比
政府資金	4,059,883	0	252,724	3,807,159	87.5
財政融資資金	3,446,985	0	188,789	3,258,196	74.9
旧郵政公社	612,898	0	63,935	548,963	12.6
地方公共団体金融機構	320,633	0	11,245	309,388	7.1
国の予算貸付	29,016	0	4,894	24,122	0.6
市中銀行	158,073	0	15,122	142,951	3.3
共済等	7,900	0	0	7,900	0.2
その他	58,968	0	0	58,968	1.4
計	4,634,473	0	283,985	4,350,488	100

2 一時借入金の状況

一時借入金とは、歳計現金に一時不足を生じた場合、その資金繰りのためになされる借入金のことですが、平成23年度上半期の状況は次のとおりです。

（単位：千円）

24年度上半期借入金	24年度上半期償還元金	24年9月末残高
0	0	0

（注）借入額は、最高時の金額である。

第6 町有財産の状況

町が所有する財産は、次のように分類されます。

- 1 公有財産……
 - 行政財産……
 - 公用財産…………… 町が事務又は事業を執行するために直接使用することを目的とする財産（例：庁舎等）
 - 公共用財産…………… 住民の一般的利用に供することを本来の目的とする財産（例：学校、公営住宅、体育館等）
 - 普通財産…………… 行政財産以外の一切の財産
- 2 物品…………… 例：備品、消耗品
- 3 債権…………… 金銭の給付を請求し得る権利（例：有価証券、損害賠償請求権）
- 4 基金…………… 特定の目的のため財産を維持し、資金を積み立て、又は定額の資金を運用するために設けられるもの

以下、(1)～(5)までの項目により、平成24年9月30日現在の状況を説明します。

(1) 土地及び建物

(単位：㎡)

区 分	土 地			建 物		
	平成24年 3月31日現在	増 減	平成24年 9月30日現在	平成24年 3月31日現在	増 減	平成24年 9月30日現在
行政財産	本庁舎	9,172		9,172	2,676	2,676
行政財産	その他の行政機関	警察(消防)施設	1,324	1,324	103	103
		その他の施設				
	公共用財産	学校	118,025	118,025	18,764	18,764
		公営住宅	49,040	49,040	13,585	13,585
		公園	22,456	22,456		
	その他の施設	307,296	307,296	38,522	38,522	
	小 計	507,313		507,313	73,650	73,650
普通財産	その他	43,968		43,968	981	981
	山林	5,210,300		5,210,300		
	警察治安林	17,500		17,500		
	原野	5,684,300		5,684,300		
	小 計	10,956,068		10,956,068	981	981
合 計	11,463,381		11,463,381	74,631	74,631	

(2) 山 林

区 分	面 積 (㎡)			立木の推定蓄積量 (m ³)	
	平成24年 3月31日現在	増 減	平成24年 9月30日現在	平成24年3月31日現在	
所 有	2,457,200		2,457,200	94,927	
分 収	部 落	1,068,000		1,068,000	56,576
	県 行	1,446,100		1,446,100	112,191
	その他の権原によるもの	239,000		239,000	17,421
合 計	5,210,300		5,210,300	281,115	

(3) 有価証券

区 分	金 額	備 考
株 券	33,900 千円	
国 債	886,091 千円	簡易水道事業基金 491,749,000円 農業用水供給事業基金 394,342,000円

(4) 出資による権利

区 分	金 額	備 考
出資による権利	250,233 千円	

(5) 基 金

平成24年5月末現在高

区 分	金 額	備 考
財 政 調 整 基 金	1,217,069 千円	
減 債 基 金	10,102 千円	
ふ る さ と づ く り 対 策 と 事 業	34,380 千円	
中山間ふるさと水と土保全基金	10,206 千円	
土 地 開 発 基 金	2,270 千円	
鉄 道 経 営 対 策 事 業 基 金	225,664 千円	
消 防 団 基 金	1,788 千円	
社 会 福 祉 振 興 基 金	22,239 千円	
農 業 用 水 基 金	926,488 千円	内491,749,000円は有価証券（国債）
簡 易 水 道 事 業 基 金	625,048 千円	内394,342,000円は有価証券（国債）
国 民 健 康 保 険 会 計 基 金	18,321 千円	
高 額 療 養 費 貸 付 基 金	5,000 千円	
熊 本 県 収 入 証 紙 等 購 入 基 金	1,000 千円	
合 計	3,099,575 千円	

付表1

普通会計の決算状況

(単位：千円)

	区 分	平成14年度	平成15年度	平成16年度	平成17年度	平成18年度	平成19年度	平成20年度	平成21年度	平成22年度	平成23年度
	歳入額 (A)	5,416,494	4,695,671	4,685,598	4,523,854	4,353,063	4,108,993	3,994,352	4,547,154	4,877,677	4,469,562
	歳出額 (B)	5,333,406	4,585,824	4,603,228	4,469,884	4,299,123	4,048,064	3,936,369	4,446,526	4,735,288	4,381,446
	(A) - (B) (C)	83,088	109,847	82,370	53,970	53,940	60,929	57,983	100,628	142,389	88,116
翌年度へ繰越すべき財源	繰越明許費繰越額			9,587	118			8,705	34,111	39,439	
	事故繰越額										
	事業繰越額										
	支払繰延額										
	計 (D)	0	0	9,587	118	0	0	8,705	34,111	39,439	0
	実質収支(C) - (D) (E)	83,088	109,847	72,783	53,852	53,940	60,929	49,278	66,517	102,950	88,116
	単年度収支 (F)	△ 44,670	26,759	△ 37,064	△ 18,931	88	6,989	△ 11,651	17,239	36,433	△ 14,834
	積立金 積立額 (G)	178,645	320,370	246,793	106,601	88,953	157,362	185,858	226,487	367,609	350,871
	積立金 取崩し額 (H)	250,000	250,000	350,000	230,000	140,000	150,000	59,898	69,500	65,000	44,000
	地方債繰上償還額 (I)							40	15,603	0	0
	実質単年度収支(F) + (G) - (H) + (I)	△ 116,025	97,129	△ 140,271	△ 142,330	△ 50,959	14,351	114,349	189,829	339,042	292,037
	財政調整基金年度末現在高	524,543	594,933	491,726	368,327	317,280	324,642	450,602	607,589	910,198	1,217,069

(注) 決算については、総務省決算統計による。

付表2 歳出性質別分類

(単位：千円)

	義務的経費			投資的経費				その他						合計
	人件費	扶助費	公債費	普通建設事業費			災害復旧費	物件費	維持補修費	補助費等	積立金	繰出金	投資 貸付金	
				補助事業費	単独事業費	県営事業								
14年度	1,002,947	208,975	754,288	723,782	964,292	50,884	13,059	564,584	45,205	516,855	181,287	273,494	33,754	5,333,406
15年度	949,104	282,253	800,079	254,926	553,572	31,887	52,431	525,227	48,700	455,517	331,226	295,422	5,480	4,585,824
16年度	923,792	311,035	829,768	284,412	497,511	25,185	130,803	510,322	57,332	464,590	248,049	312,084	8,345	4,603,228
17年度	970,671	300,417	791,316	394,422	391,543	14,350	118,403	513,944	45,226	515,046	110,886	297,180	6,480	4,469,884
18年度	948,862	299,645	819,846	245,797	513,736	19,400	51,099	430,090	34,371	531,621	92,671	305,085	6,900	4,299,123
19年度	890,464	312,766	814,409	152,448	288,883	14,380	133,638	436,613	40,796	479,427	181,212	297,585	5,443	4,048,064
20年度	844,306	324,026	816,939	162,729	291,822	10,630	8,706	413,572	43,602	481,430	209,602	324,365	4,640	3,936,369
21年度	818,315	318,212	797,822	194,156	575,407	11,300	46,240	436,260	40,772	589,238	266,543	348,721	3,540	4,446,526
22年度	802,224	383,705	729,968	463,516	593,012	602	34	475,805	52,206	481,659	399,873	349,864	2,820	4,735,288
23年度	772,817	437,075	709,058	226,560	341,339	3,550	37,177	516,127	62,421	498,372	382,022	392,108	2,820	4,381,446

付表3 投資的経費の推移（普通会計）

（単位：千円）

区 分		普 通 建 設 事 業 費				災害復旧 事 業 費	合 計	歳出合計
			うち補助事業費	うち単独事業費	内県営事業負担金			
平成14年度	決算額	1,738,958	723,782	964,292	50,884	13,059	1,752,017	5,333,406
	構成比	194.8%	81.1%	108.0%	5.7%	1.5%		
平成15年度	決算額	840,385	254,926	553,572	31,887	52,431	892,816	4,585,824
	構成比	89.6%	27.2%	59.0%	3.4%	5.6%		
平成16年度	決算額	807,108	284,412	497,511	25,185	130,803	937,911	4,603,228
	構成比	87.9%	31.0%	54.2%	2.7%	14.2%		
平成17年度	決算額	800,315	394,422	391,543	14,350	118,403	918,718	4,469,884
	構成比	96.4%	47.5%	47.2%	1.7%	14.3%		
平成18年度	決算額	778,933	245,797	513,736	19,400	51,099	830,032	4,299,123
	構成比	132.2%	41.7%	87.2%	3.3%	8.7%		
平成19年度	決算額	455,711	152,448	288,883	14,380	133,638	589,349	4,048,064
	構成比	96.2%	32.2%	61.0%	3.0%	28.2%		
平成20年度	決算額	465,181	162,729	291,822	10,630	8,706	473,887	3,936,369
	構成比	56.2%	19.7%	35.3%	1.3%	1.1%		
平成21年度	決算額	780,863	194,156	575,407	11,300	46,240	827,103	4,446,526
	構成比	73.9%	18.4%	54.4%	1.1%	4.4%		
平成22年度	決算額	1,057,130	463,516	593,012	602	34	1,057,164	4,735,288
	構成比	173.7%	76.2%	97.4%	0.1%	0.0%		
平成23年度	決算額	571,449	226,560	341,339	3,550	37,177	608,626	4,381,446
	構成比	93.9%	37.2%	56.1%	0.6%	6.1%		

付表 4

平成24年度一般会計予算の補正状況

1 歳 入

(単位：千円)

区 分	平成24年度当初予算		3月議会 (3/16)	専決 (3/28)	6月議会 (6/27)	6月議会 (6/27)	7月臨時議会 (7/30)	8月臨時議会 (8/13)	9月議会 (9/11)	H23 繰越明許	9月補正後現計予算		平成23年9月補正後現計予算	
	予算額	構成比	第1号	第2号	第3号	第4号	第5号	第6号	第7号		予算額	構成比	予算額	構成比
		%										%		%
1 町 税	475,157	12.7				2,025			36,763		513,945	12.4	482,523	11.9
2 地 方 譲 与 税	64,501	1.7									64,501	1.6	64,001	1.6
3 利 子 割 交 付 金	1,000										1,000		1,300	
4 配 当 割 交 付 金	200										200		200	
5 株式等譲渡所得割交付金	50										50		50	
6 地方消費税交付金	50,000	1.3									50,000	1.2	50,000	1.2
7 ゴルフ場利用税交付金	2,000	0.1									2,000		1,700	
8 自動車取得税交付金	8,000	0.2									8,000	0.2	8,000	0.2
9 地方特例交付金	300										300		10,409	0.3
10 地 方 交 付 税	2,030,000	54.5		5,000			44,331				2,079,331	50.2	1,965,108	48.4
11 交通安全対策特別交付金	1,350										1,350		1,400	
12 分担金及び負担金	35,010	0.9									35,010	0.8	35,876	0.9
13 使用料及び手数料	98,204	2.6	27,450								125,654	3.0	103,430	2.5
14 国 庫 支 出 金	296,548	8.0				△ 18,733	5,000		△ 17,048		265,767	6.4	378,997	9.3
15 県 支 出 金	297,436	8.0				1,612	600		4,926		304,574	7.4	356,721	8.8
16 財 産 収 入	3,915	0.1	8,640								12,555	0.3	14,887	0.4
17 寄 附 金	450										450		320	
18 繰 入 金	67,300	1.8					87,496	122,020	29,666		306,482	7.4	46,637	1.1
19 繰 越 金	45,000	1.2					38,873				83,873	2.0	138,819	3.4
20 諸 収 入	17,379	0.5			750			1,000	2,500	29,535	51,164	1.2	123,586	3.0
21 町 債	234,200	6.3									234,200	5.7	274,886	6.8
特別地方消費税交付金														
歳 入 合 計	3,728,000	100	36,090	5,000	750	23,777	138,427	124,520	83,842		4,140,406	100	4,058,850	100

付表 5

2 歳 出 (目的別)

(単位：千円)

区 分	平成24年度当初予算		3月議会 (3/16)	専決 (3/28)	6月議会 (6/27)	6月議会 (6/27)	7月臨時議会 (7/30)	8月臨時議会 (8/13)	9月議会 (9/11)	予備費充用	H23 繰越明許	9月補正後現計予算		平成23年9月補正後現計予算	
	予算額	構成比	第1号	第2号	第3号	第4号	第5号	第6号	第7号			予算額	構成比	予算額	構成比
		%											%		%
1 議 会 費	74,648	2.0				1,584			909			77,141	1.9	84,320	2.1
2 総 務 費	610,883	16.4	△ 7,033			30,807			31,001			665,658	16.1	662,264	16.3
3 民 生 費	1,035,949	27.8		189		△ 25,070	3,860		2,768			1,017,696	24.6	1,085,455	26.7
4 衛 生 費	284,116	7.6				12,672	36,697	6,600	12,031			352,116	8.5	285,329	7.0
5 農 林 水 産 業 費	175,049	4.7		4,800		△ 2,671	1,000		10,468			188,646	4.6	192,459	4.7
6 商 工 費	86,005	2.3	40,986	1,040		△ 3,855			4,070			128,246	3.1	153,576	3.8
7 土 木 費	300,038	8.0			750	△ 24,427			1,500			277,861	6.7	358,193	8.8
8 消 防 費	158,134	4.2				1,077	550					159,761	3.9	170,846	4.2
9 教 育 費	342,524	9.2				4,024			1,966			348,514	8.4	307,668	7.6
10 災 害 復 旧 費	5,824	0.2					96,320	117,920	19,129			239,193	5.8	40,243	1.0
11 公 債 費	642,297	17.2										642,297	15.5	709,746	17.5
12 諸 支 出 金	2,533	0.1				25,000						27,533	0.7	1,603	
13 予 備 費	10,000	0.3	2,137	△ 1,029		4,636						15,744	0.4	7,148	0.2
歳 出 合 計	3,728,000	100	36,090	5,000	750	23,777	138,427	124,520	83,842			4,140,406	100	4,058,850	100

22

付表 6

2 歳 出 (性質別)

(単位：千円)

区 分	平成24年度当初予算		3月議会 (3/16)	専決 (3/28)	6月議会 (6/27)	6月議会 (6/27)	7月臨時議会 (7/30)	8月臨時議会 (8/13)	9月議会 (9/11)	予備費充用	H 2 3 繰越明許	9月補正後現計予算		平成23年9月補正後現計予算	
	予算額	構成比	第 1 号	第 2 号	第 3 号	第 4 号	第 5 号	第 6 号	第 7 号			予算額	構成比	予算額	構成比
1 消費的経費	2,352,517	63.1	36,090	5,000		45,584	42,107	6,600	35,168			2,523,066	60.9	2,432,148	59.9
(1) 人件費	809,008	21.7	9,404	4,772		573			△ 476			823,281	19.9	819,361	20.2
(2) 物件費	492,486	13.2	23,306	1,257		5,758	37,507	5,200	24,762			590,276	14.3	555,676	13.7
(3) その他	1,051,023	28.2	3,380	△ 1,029		39,253	4,600	1,400	10,882			1,109,509	26.8	1,057,111	26.0
2 投資的経費	339,918	9.1			750	△ 20,320	96,320	117,920	44,325			578,913	14.0	492,574	12.1
(1) 普通建設事業費	328,244	8.8			750	△ 20,320			25,196			333,870	8.1	451,331	11.1
(2) 災害復旧費	5,824	0.2					96,320	117,920	19,129			239,193	5.8	40,243	1.0
(3) 県営事業負担金	5,850	0.2										5,850	0.1	1,000	
3 公債費	642,297	17.2										642,297	15.5	709,746	17.5
4 繰出金	393,268	10.5				△ 1,487			4,349			396,130	9.6	424,382	10.5
歳出合計	3,728,000	100	36,090	5,000	750	23,777	138,427	124,520	83,842			4,140,406	100	4,058,850	100

1
23
1

付表 7

平成 2 4 年度

特別会計予算の補正状況

1 歳入歳出予算総額

(単位：千円)

区 分	平成24年度 当初予算	1 号	2 号	3号	繰越明許	9月補正後現計 予算	平成23年9月 補正後現計予算
国民健康保険特別会計	1,113,118	0	45,867			1,158,985	1,125,906
後期高齢者医療特別会計	87,000	624	99			87,723	92,933
介護保険特別会計	735,058	0	55,599			790,657	826,782
簡易水道事業特別会計	195,317	0	8,994	2,800		207,111	157,911
農業用水供給事業特別会計	23,303	861				24,164	45,592
鉄道経営対策事業基金特別会計	448					448	493
合 計	2,154,244	1,485	110,559	2,800	0	2,269,088	2,249,617

付表 8

平成 2 4 年度

町税収入状況 (9月30日現在)

(単位：千円)

税 目	予算額 A	調定額 B	収入額 C	過誤納額 D	不納欠損額 E	収入未済額	執行率 C/A	収 入 率	
								C/B	前年同比
							%	%	%
町民税	166,095	193,957	103,182			90,775	62.1	53.2	94.0
個人	148,863	176,036	85,520			90,516	57.4	48.6	93.3
法人	17,232	17,921	17,662			259	102.5	98.6	98.6
固定資産税	269,379	324,636	206,060			118,576	76.5	63.5	79.2
固定資産税	267,643	322,900	204,324			118,576	76.3	63.3	79.2
交付金	1,736	1,736	1,736				100.0	100.0	79.0
軽自動車税	18,006	19,248	17,476			1,772	97.1	90.8	97.3
たばこ税	48,240	21,311	21,311				44.2	100.0	100.0
入湯税	12,225	6,764	5,744			1,020	47.0	84.9	84.6
合 計	513,945	565,916	353,773			212,143	68.8	62.5	86.7

付表 9

平成 2 3 年度

町税収入決算状況

(単位：千円)

税 目	予算額 A	調定額 B	収入額 C	過誤納額 D	不納欠損額 E	収入未済額	執行率 C/A	収 入 率	
								C/B	前年同比
							%	%	%
町民税	186,596	201,282	189,137			12,145	101.4	94.0	93.9
個人	163,480	177,061	165,245			11,816	101.1	93.3	93.2
法人	23,116	24,221	23,892			329	103.4	98.6	98.9
固定資産税	243,434	309,941	245,359			64,582	100.8	79.2	84.9
固定資産税	241,760	308,267	243,685			64,582	100.8	79.0	84.8
交付金	1,674	1,674	1,674				100.0	100.0	100.0
軽自動車税	18,122	18,787	18,276			511	100.8	97.3	96.8
たばこ税	50,700	51,541	51,541				101.7	100.0	100.0
入湯税	8,692	13,149	11,124			2,025	128.0	84.6	100.0
合 計	507,544	594,700	515,437			79,263	101.6	86.7	90.0