

あなたに夢を。宝くじ 街に元気を。



### 宝くじ助成事業

財団法人自治総合センターは、宝くじ普及広報事業費を財源に、地域の健全な発展を目的に助成を行っています。

このたび、この助成事業により、整備・導入したものを紹介します。

## 高森・上町地区

無線放送設備等が整備されました。今後自治会からのお知らせや緊急時に必要な情報など、地域内での情報発信が活発になることが期待されます。



▲スピーカー（上町公民館敷地内）



▲放送機器（公民館内）

## 草部南部地区

災害から住民を守るために地域で結成した自主防災組織の設備等が整備されました。発電機、投光器、保管庫、AED、拡声器といった設備の充実化により、地域防災力の強化をはかります。



▲拡声器



▲防災倉庫と備品各種

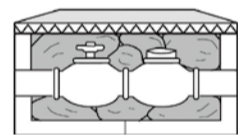
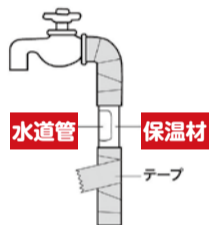


## 水道だより（水道管の冬じたく）

外気温がマイナス4度以下になると水道管が凍結、破損しやすくなります。破損すると配水池が減水し、断水や水圧が下がり十分な供給ができなくなります。一般家庭で行える予防策として、蛇口を開けて鉛筆の芯ぐらいの水を流す方法があります。流す水は浴槽などに溜め再利用し、節約に努めましょう。

### 屋外露出管

屋外、特に水道管が北向きになるところ、風当りの強いところや日陰にあるところなどは凍結や破損の注意が必要です。保温材として不要な毛布や布を巻くと効果的です。



発泡スチロール（くず入り袋）

メーターボックス内の保温も有効です。寒波襲来時には、度々メーターの破損も起こります。発泡スチロールのくずをビニール袋に詰め、中に入れておくのも効果的です。

### 水道管が凍結したら…？

凍った部分にタオルなどを被せ、ぬるま湯をゆっくりかけて溶かします。熱湯を直にかけると破損やひび割れの危険がありますので、絶対にしないでください。

### 水道管が破裂したら…？

水道メーターの横のバルブか宅内の止水栓を閉めて水を止めてください。もし、水が止まらなければ、破裂した部分にタオル・ビニールテープを巻いて町の指定給水装置工事業者に修理を依頼してください（実費負担）。

問 建設課 水道係 ☎ 62-1111 内線143

## 平成29年度 町内保育園・認定こども園入園手続き

町内保育園・認定こども園の継続・新規入所について、『子ども・子育て支援新制度』に基づき、いずれも手続きが必要となっています。新規入所の場合、支給認定申請も必要となります。

引き続き入所希望の場合は、現在通園中の保育園を通じて、『現況届兼施設用申込書』を12月中旬までにお渡しします。



**書類提出期限は、平成29年1月20日（金）**となります。

※期間内に提出がない場合は入所をお断りする場合がございますのでご了承ください。

### 入所手続きに必要なもの

- 保育所入所申込書（新規入所のみ）・・・1枚（児童1人につき）
- 家庭状況申告票（すべての方）

- ▶ 自営業（農林業など）または重度障害者や病人の看護などの理由がある人は、「就労・看護証明書」に記入し、地区の民生児童委員の証明を受けてください。
- ▶ 上記以外の方については、就労していることが分かる書類を提出してください。（就労証明書、源泉徴収票、国民健康保険以外の保険証等）
- ▶ 新規入所で平成28年1月2日以降に他市町村から転入された世帯は、平成28年度課税台帳記載事項証明書が必要です。

◎新規入所申込書の配布場所：高森町役場 住民福祉課窓口  
 問 住民福祉課 ☎ 62-1111 内線133

## 調理師業務従事者届

～提出が必要です～

本年、大晦日の時点で、調理師免許を保有し県内調理業務従事者は就業地などに関する届出が必要です。

■提出期限 平成29年1月16日（月）

### 届出用紙の設置場所

熊本県庁健康づくり推進課、熊本県内の保健所、熊本市の各区役所

### 提出先

就業地を所管する保健所、就業地が熊本市の場合は熊本市保健所

問 熊本県 健康づくり推進課 ☎ 096-333-2252

## シリーズ防災

今回は火災予防について、日頃の備えと発生時の対応について掲載します。質問や要望がございましたら、お気軽にお問い合わせください。高森町役場 総務課 防災官 吉田 ☎ 62-1111 内線114

### 9. 火災

#### ① 日頃からの備え

##### ア 防火対策

- ・ 消火器を備える
- ・ 燃えやすいものは火の側に置かない
- ・ 火気を取り扱う場所には消火用水等を準備

##### イ 火災が発生したら

- ・ 「火事だ！」と大声で周囲に知らせる
- ・ 119番へ連絡

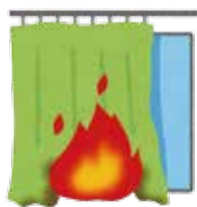
消防「火災ですか？救急ですか？」と聞かれるので、

自分「火災です。場所は〇〇で△△の北側です」

消防「なにか目印はありますか？」

自分「建物の2Fに大きなパラボラアンテナがあります」

\* 火事に遭遇した際もできるだけ落ち着いて、消防オペレーターからの問いに答えましょう。



#### ② 発生時の対応

##### ア 消火器

- ①安全ピンを抜く
- ②火点にホースを向ける
- ③レバーを強く握る

\* 薬剤の噴射時間は4～5秒なので、2～3mくらいまで十分に近づいて消火してください。

##### イ その他の消火方法

・ 物が燃えるために必要な「火気」「燃えるもの」「酸素」のうち、いずれか1つを消せば火は燃え広がりにません。

- ・ 「火気」→水をかけるなどして火を消す
- ・ 「燃えるもの」→対象物を取り除く（延焼防止のため周囲を壊す）

#### ③高森町の状況

・ 年末火災運動においては、消防団が巡回し注意喚起を行います。

・ 春に向けての野焼きによる火災が散発しています。

\* 火気を取扱う際は、消火用の器材も合わせて準備しておきましょう。

