

財政事情

令和元年11月1日

熊本県阿蘇郡高森町

ま え が き

この「財政事情」は、住民の皆さんに町財政の現況をお知らせすることによって、町財政の実態と町の主要施策等について、御理解を深めていただき、今後の町政の発展について、ご協力を得るため公表するものです。

今回は平成30年度普通会計決算の内容を中心に、平成31年度（令和元年度）上半期の補正予算の推移及び執行状況、住民の税負担の状況、町有財産の状況、地方債の状況などについて、そのあらましを説明いたします。

高森町長 草 村 大 成

財 政 事 情

目 次

| | | |
|--------|-----------------------------------|----|
| 第 1 | 平成 3 0 年度における普通会計決算の状況 | 1 |
| 1 | 決算規模 | 1 |
| 2 | 歳 入 | 2 |
| 3 | 歳 出 | 4 |
| 4 | 決算収支と財政力 | 6 |
| 5 | 経常収支 | 7 |
| 6 | 実質公債費比率 | 7 |
| 7 | 財政力指数 | 7 |
| 8 | 地方公共団体の財政の健全化に関する法律に基づく健全化判断比率の公表 | 7 |
| 9 | 主な施策一覧 | 8 |
| 第 2 | 平成 3 1 年度（令和元年度）上半期における補正予算の状況 | 18 |
| 第 3 | 平成 3 1 年度（令和元年度）上半期における予算の執行状況 | 19 |
| 第 4 | 町税の収入及び町民の税負担の状況 | 21 |
| 第 5 | 町債及び一時借入金の状況 | 23 |
| 第 6 | 町有財産の状況 | 24 |
| 付 表 | | |
| 付表 1 | 普通会計の決算状況 | 27 |
| 付表 2 | 歳出性質別分類 | 28 |
| 付表 3 | 投資的経費の推移(普通会計) | 29 |
| 付表 4 | 平成31年度（令和元年度）一般会計予算の補正状況（歳入） | 30 |
| 付表 5 | 平成31年度（令和元年度）一般会計予算の補正状況（歳出目的別） | 31 |
| 付表 6 | 平成31年度（令和元年度）一般会計予算の補正状況（歳出性質別） | 32 |
| 付表 7 | 平成31年度（令和元年度）特別会計予算の補正状況 | 33 |
| 付表 8 | 平成31年度（令和元年度）町税収入状況（令和元年9月30日現在） | 34 |
| 付表 9 | 平成30年度町税収入決算状況 | 35 |
| 付表 1 0 | 平成30年度引上げ分の地方消費税充当経費 | 36 |
| 付表 1 1 | 平成30年度入湯税の使途状況について | 37 |

(注) 1 各項目についての計数は、表示単位未満を四捨五入したものであり、その内訳は合計と一致しない場合があります。

2 数値は、精査の上、変更する場合があります。

第1 平成30年度における普通会計決算の状況

1 決算規模

(1) 概況

平成30年度の普通会計の決算額は、次のとおりとなっています。

| | | | |
|----|--------------|------|---------------|
| 歳入 | 4,991,370 千円 | (前年度 | 5,138,482 千円) |
| 歳出 | 4,801,698 千円 | (前年度 | 4,922,714 千円) |

これを前年度と比較しますと、

歳入で △ 147,112 千円 (-2.9%) となりました。

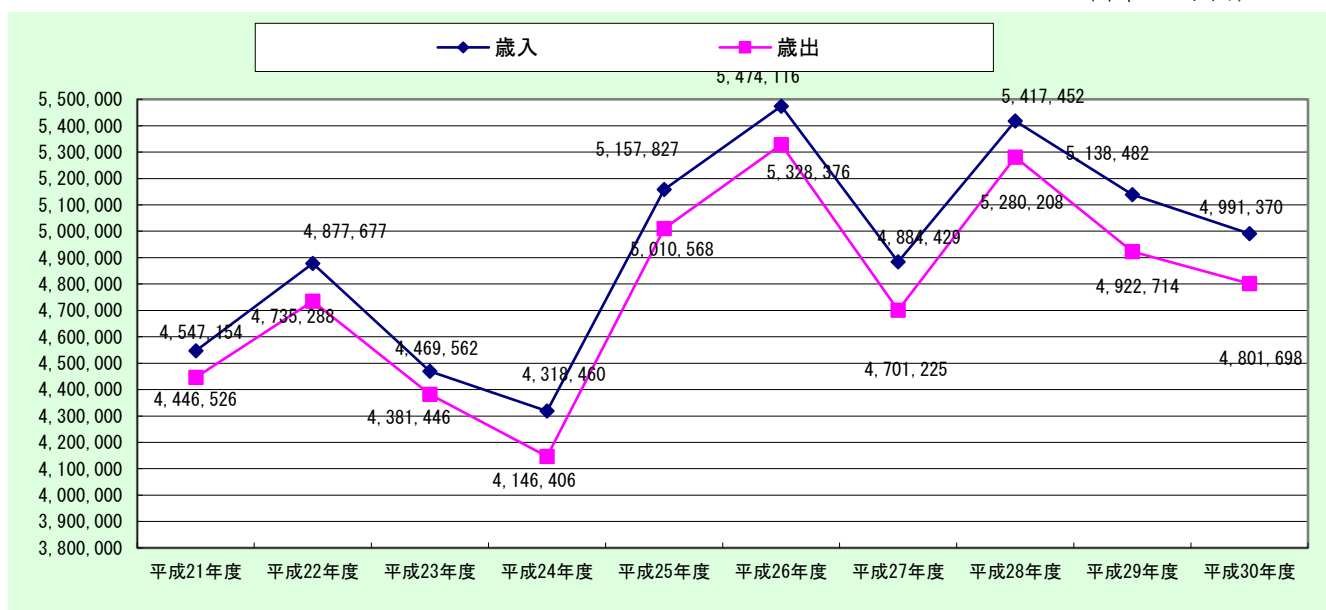
歳出で △ 121,016 千円 (-2.5%) となりました。

(2) 推移

この10年間の決算規模の推移は、図1及び付表1(P27)のとおりです。

図1 決算規模の推移

(単位：千円)



(注)

1. 普通会計とは、一般会計と特別会計（公営事業会計を除く）をあわせて一つの会計としてまとめたものをいいます。
(本町の場合、一般会計、農業用水供給事業特別会計、鉄道経営対策事業基金特別会計)
2. 各項目についての計数は、表示単位未満を四捨五入したものであり、その内訳は合計と一致しない場合があります。
3. 数値は精査の上、変更する場合があります。

2 歳入

(1) 概況

平成30年度の歳入総額は、4,991,370千円で、前年度(5,138,482千円)に比べて、147,112千円減少しました。

主な歳入項目ごとの決算額は、町税567,220千円(構成比:11.4%)、地方交付税2,062,889千円(構成比:41.3%)、国庫支出金635,831千円(構成比:12.7%)、県支出金401,432千円(構成比:8.0%)、町債436,107千円(構成比:8.7%)となっております。

これらの歳入決算構成比の推移は、図2、表1のとおりです。

| | | |
|---------|-------|------------------|
| 町 税 | 対前年度比 | 1.8%の増となっております。 |
| 地方交付税 | 対前年度比 | 2.8%の減となっております。 |
| 国庫支出金 | 対前年度比 | 4.5%の減となっております。 |
| 県 支 出 金 | 対前年度比 | 11.3%の減となっております。 |
| 町 債 | 対前年度比 | 4.2%の増となっております。 |

図2 歳入決算の構成比の推移

(単位:千円)

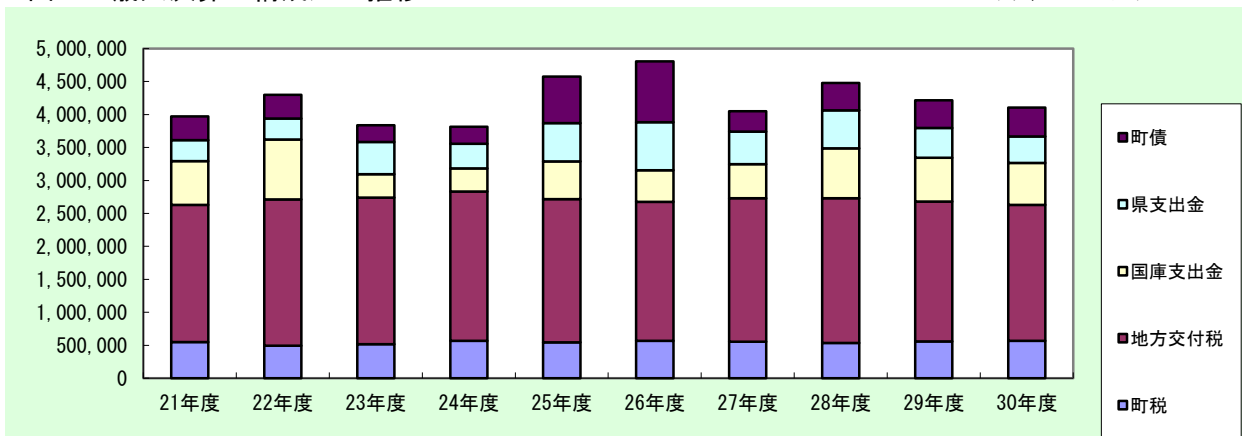


表1 歳入決算の構成額の推移

(単位:千円)

| | 町税 | 地方交付税 | 国庫支出金 | 県支出金 | 町債 | その他 | 合計 |
|--------|---------|-----------|---------|---------|---------|---------|-----------|
| 21年度 | 548,868 | 2,078,654 | 667,718 | 318,267 | 358,245 | 575,402 | 4,547,154 |
| 22年度 | 494,154 | 2,216,405 | 911,608 | 315,549 | 359,900 | 580,061 | 4,877,677 |
| 23年度 | 515,437 | 2,223,307 | 357,579 | 489,359 | 251,986 | 631,894 | 4,469,562 |
| 24年度 | 565,916 | 2,267,839 | 347,571 | 375,184 | 257,381 | 504,569 | 4,318,460 |
| 25年度 | 542,460 | 2,173,007 | 575,156 | 581,442 | 703,872 | 581,890 | 5,157,827 |
| 26年度 | 566,424 | 2,110,066 | 480,382 | 726,353 | 922,097 | 668,794 | 5,474,116 |
| 27年度 | 551,619 | 2,179,138 | 517,694 | 493,854 | 306,490 | 835,634 | 4,884,429 |
| 28年度 | 533,924 | 2,196,230 | 756,767 | 578,105 | 413,260 | 939,166 | 5,417,452 |
| 29年度 | 556,941 | 2,122,895 | 665,595 | 452,660 | 418,679 | 921,712 | 5,138,482 |
| 30年度 | 567,220 | 2,062,889 | 635,831 | 401,432 | 436,107 | 887,891 | 4,991,370 |
| H30構成比 | 11.4% | 41.3% | 12.7% | 8.0% | 8.7% | 18.0% | |
| H29構成比 | 10.8% | 41.3% | 13.0% | 8.8% | 8.1% | 17.9% | |
| 前年度比 | 1.8% | -2.8% | -4.5% | -11.3% | 4.2% | -3.7% | |

(2) 経常的収入

経常的収入とは、毎年継続的かつ安定的に収入されるものをいい、歳入構造の安定性を表す指標となるものです。したがって、行政水準の持続的向上を確保していくためには、経常的収入が行政需要の増大に対応していく必要があります。

本町の平成30年度における歳入総額に占める経常的収入の割合は67.0%となり、前年度より0.3ポイントの増となりました。(表2)

表2

(単位：千円)

| 区 分 | 経常的収入 | 歳入総額に占める 経常的収入の割合 | 一般財源等総額 | 歳入総額に占め る一般財源割合 | 歳入総額 |
|------|-----------|----------------------|-----------|--------------------|-----------|
| 26年度 | 3,197,386 | 58.4 | 3,286,674 | 60.0 | 5,474,116 |
| 27年度 | 3,435,452 | 70.3 | 3,312,422 | 67.8 | 4,884,429 |
| 28年度 | 3,321,715 | 61.3 | 3,388,806 | 62.6 | 5,417,452 |
| 29年度 | 3,427,918 | 66.7 | 3,404,687 | 66.3 | 5,138,482 |
| 30年度 | 3,343,961 | 67.0 | 3,215,316 | 64.4 | 4,991,370 |
| 増 減 | △ 83,957 | 0 | △ 189,371 | △ 1.9 | △ 147,112 |

(3) 一般財源

町税、地方譲与税、地方交付税及び交通安全対策特別交付金等の合計額を一般財源といいます。

一般財源は、その用途が特定されず、どのような経費にも使用することができるため、歳入総額に占める割合が大きいほど、地方自治体の自主性が活かされることとなります。

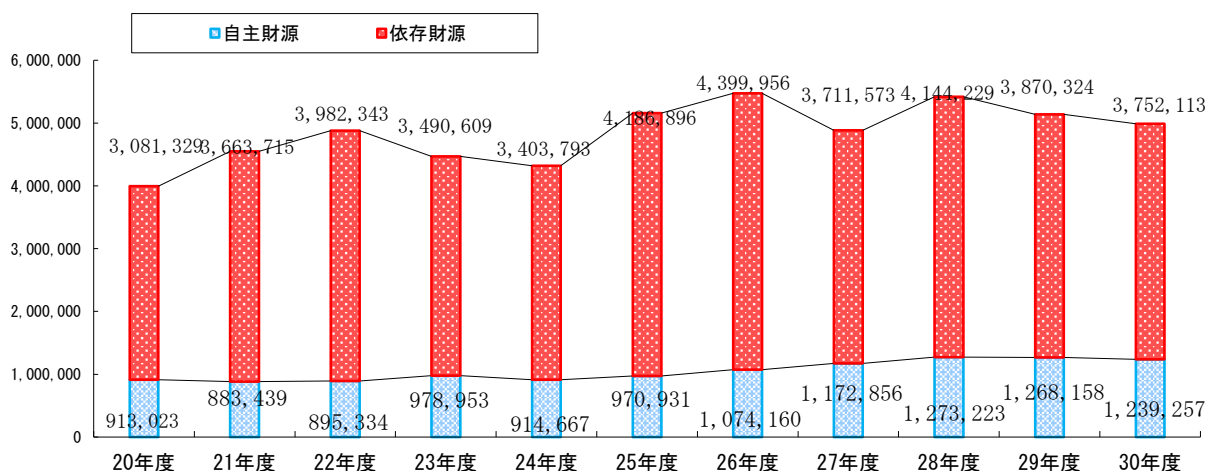
平成30年度の一般財源の総額は3,215,316千円で、前年度に比べ189,371千円の減となりました。歳入総額に占める一般財源の割合は64.4%で、前年度より1.9ポイントの減となりました。

(4) 自主財源と依存財源

歳入総額を自主的に収入し得る自主財源と、国の意思決定等により収入される依存財源とに分類しますと図3のようになります。自主財源額が前年度に比べ28,901千円の減となりました。

図3 自主財源と依存財源の推移

(単位：千円)



3 歳 出

(1) 概 況

平成30年度の歳出総額は、4,801,698千円で、前年度(4,922,714千円)に比べて121,016千円(2.5%)減少しました。

(2) 目的別歳出

歳出決算の目的別分類及び構成比(図4及び表3)を見ますと、民生費1,226,912千円(構成比:25.6%)が最も多く、次いで、総務費915,748千円(構成比:19.1%)、土木費685,611千円(構成比:14.3%)の順となっています。

また、対前年度伸び率の状況を見ますと、平成29年度は災害復旧費が大きく増加していましたので、平成30年度は121,016千円(2.5%)減少しました。

(単位:千円)

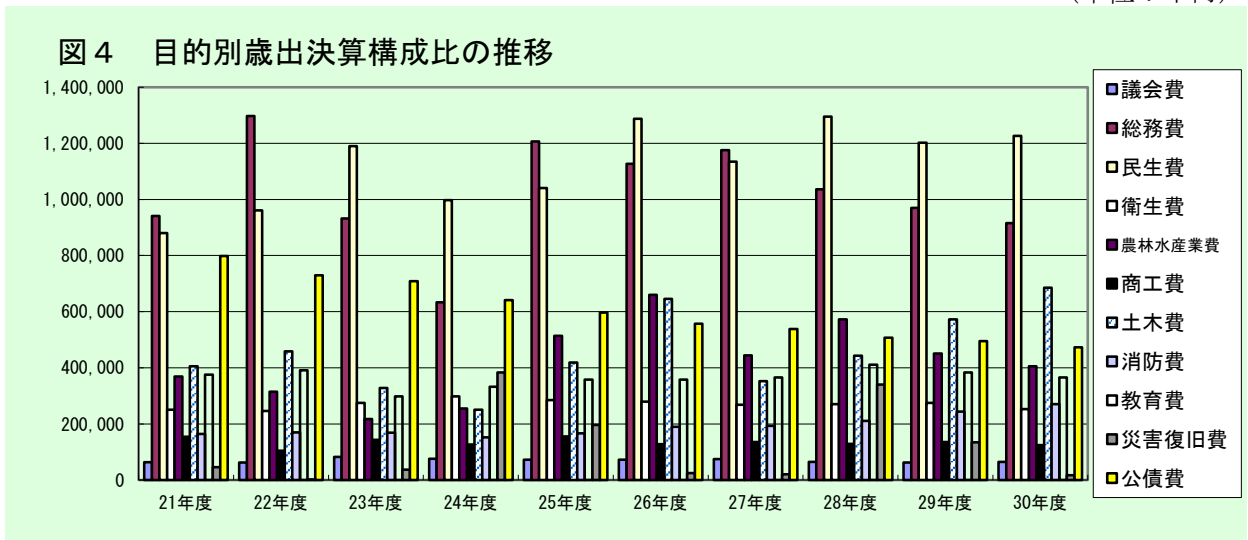


表3 目的別歳出決算構成比の推移

(単位:千円)

| | 29年度 | 30年度 | 30年度構成比 | 増 減 | 伸び率 |
|-----------|-----------|-----------|---------|-----------|--------|
| 議 会 費 | 62,656 | 64,923 | 1.3 | 2,267 | 3.6 |
| 総 務 費 | 969,798 | 915,748 | 19.1 | △ 54,050 | △ 5.6 |
| 民 生 費 | 1,201,957 | 1,226,912 | 25.6 | 24,955 | 2.1 |
| 衛 生 費 | 274,892 | 252,567 | 5.3 | △ 22,325 | △ 8.1 |
| 農林水産業費 | 450,276 | 405,440 | 8.4 | △ 44,836 | △ 10.0 |
| 商 工 費 | 135,527 | 123,846 | 2.6 | △ 11,681 | △ 8.6 |
| 土 木 費 | 572,195 | 685,611 | 14.3 | 113,416 | 19.8 |
| 消 防 費 | 243,667 | 270,307 | 5.6 | 26,640 | 10.9 |
| 教 育 費 | 383,171 | 366,035 | 7.6 | △ 17,136 | △ 4.5 |
| 災 害 復 旧 費 | 133,985 | 17,355 | 0.4 | △ 116,630 | △ 87.0 |
| 公 債 費 | 494,590 | 472,954 | 9.8 | △ 21,636 | △ 4.4 |
| 合 計 | 4,922,714 | 4,801,698 | 100.0 | △ 121,016 | △ 2.5 |

(3) 性質別歳出

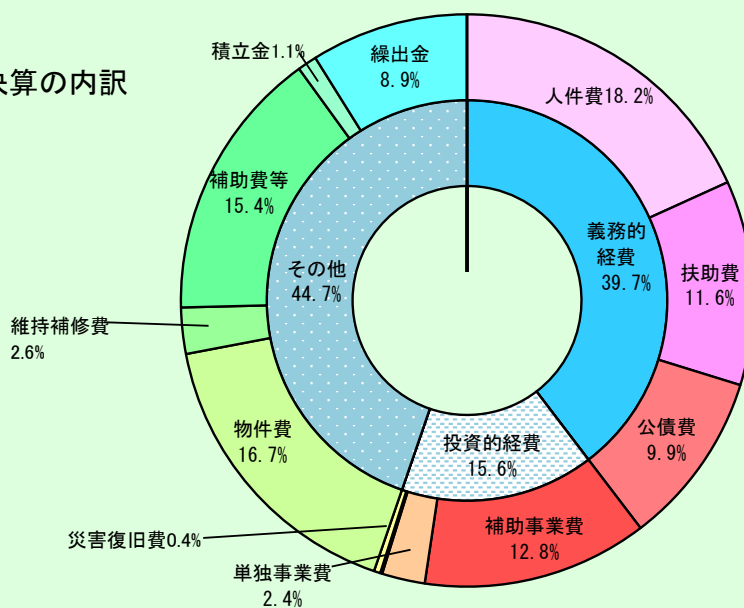
(ア) 概況

歳出決算額を性質別に分類しますと、**義務的経費**（人件費、扶助費、公債費）、**投資的経費**（普通建設事業費、災害復旧事業費）、**その他の経費**（物件費、貸付金、その他）の3つに大別することができます。

歳出決算額の性質別分類及びその構成比（図5・6及び付表2（P28））を見ますと、義務的経費1,902,897千円（構成比：39.7%）、投資的経費751,079千円（構成比：15.6%）、その他の経費2,147,722千円（構成比：44.7%）となっています。

義務的経費についてさらに詳細に見てみますと、人件費が875,030千円（構成比：18.2%）で最も大きな割合を占め、次いで扶助費554,913千円（構成比：11.6%）となっています。

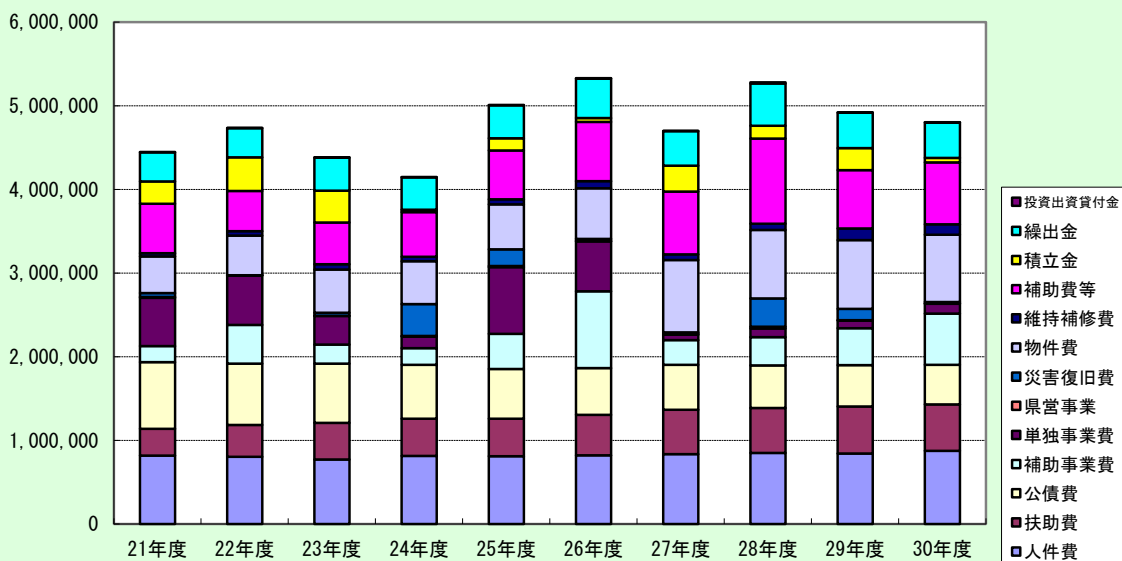
図5 性質別決算の内訳



(P28 付表2 歳出性質別分類)

(単位：千円)

図6 性質別決算構成比の推移



(イ) 経常的経費、義務的経費

毎年度継続的に支出される経費を**経常的経費**、法令上又はその性質上支出を義務付けられている人件費、扶助費、公債費を**義務的経費**と称しています。このような経常的経費や義務的経費が歳出総額に占める割合が高くなれば、財政は硬直化し健全性が失われてくるといわれています。

なお、経常的経費、義務的経費の歳出総額に占める割合の推移は、表4のとおりとなっています。

表4

| | 21年度 | 22年度 | 23年度 | 24年度 | 25年度 | 26年度 | 27年度 | 28年度 | 29年度 | 30年度 |
|-------|-------|-------|-------|-------|-------|-------|-------|-------|-------|-------|
| 経常的経費 | 67.5% | 61.7% | 68.4% | 72.3% | 60.6% | 61.2% | 76.2% | 72.1% | 72.3% | 74.4% |
| 義務的経費 | 43.5% | 40.5% | 43.8% | 45.9% | 37.0% | 35.0% | 40.4% | 35.9% | 38.6% | 39.7% |

(ウ) 投資的経費

投資的経費は、道路、橋りょう、公園、学校、公営住宅等の建設に要する経費をいい、性質別分類からみますと、普通建設事業費、災害復旧事業費から構成されています。

平成30年度の投資的経費の割合は15.6%で、前年度の13.7%と比べて1.9%の増となりました。

この10年間の投資的経費の推移は付表3(P29)のとおりです。

4 決算収支と財政力

決算収支は、形式収支、実質収支及び単年度収支に区分されます。

- ・形式収支……………歳入決算額から歳出決算額を単純に差し引いた額
- ・実質収支……………形式収支から翌年度に繰り越すべき財源を差し引いた額
- ・単年度収支……………当該年度の実質収支から前年度の実質収支を差し引いた額
- ・実質単年度収支……………単年度収支 + 積立金 + 繰上償還金 - 積立金取崩し額

表5 決算収支の状況

(単位：千円)

| 決算収支の状況 | 21年度 | 22年度 | 23年度 | 24年度 | 25年度 | 26年度 | 27年度 | 28年度 | 29年度 | 30年度 |
|---------|---------|---------|----------|---------|----------|----------|---------|----------|---------|----------|
| 形式収支 | 100,628 | 142,389 | 88,116 | 172,054 | 150,307 | 145,740 | 183,204 | 137,244 | 215,768 | 189,672 |
| 翌年度繰越財源 | 34,111 | 39,439 | 0 | 21,602 | 83,043 | 51,602 | 87,457 | 46,270 | 30,665 | 26,889 |
| 実質収支 | 66,517 | 102,950 | 88,116 | 150,452 | 67,264 | 94,138 | 95,747 | 90,974 | 185,103 | 162,783 |
| 単年度収支 | 17,239 | 36,433 | △ 14,834 | 62,336 | △ 83,188 | 26,874 | 1,609 | △ 4,773 | 94,129 | △ 22,271 |
| 実質単年度収支 | 189,829 | 339,042 | 292,037 | 85,596 | 22,697 | △ 26,909 | 159,523 | △ 29,274 | 94,129 | △ 49,187 |

5 経常収支

財政構造の弾力性を判断する指標の一つとして、一般的に**経常収支比率**が用いられます。

これは、歳出総額を経常的経費と臨時的経費に区分し、この経常的経費に充当された一般財源の経常一般財源総額に対する割合を算出したものです。

すなわち、町税、普通交付税を中心とする経常一般財源が、人件費、扶助費、公債費のような容易に縮減することの困難な経費にどの程度投入されているのかによって財政構造の弾力性を判断しようとするものです。

表6 経常収支比率の推移

(単位：千円)

| 区 分 | 経常的収入 | 経常一般財源等 A | 経常的経費 | 経常的経費に充当 された一般財源等 B | 経常収支比率 B/A |
|------|-----------|--------------|-----------|---------------------------|---------------|
| 23年度 | 3,219,400 | 2,915,949 | 2,901,758 | 2,433,530 | 80.5% |
| 24年度 | 3,278,506 | 2,924,864 | 2,928,944 | 2,427,062 | 83.5% |
| 25年度 | 3,263,119 | 2,848,453 | 2,875,146 | 2,352,678 | 83.0% |
| 26年度 | 3,197,386 | 2,810,378 | 2,903,091 | 2,373,378 | 82.6% |
| 27年度 | 3,435,452 | 2,926,298 | 2,980,690 | 2,332,259 | 79.7% |
| 28年度 | 3,321,715 | 2,823,203 | 3,071,737 | 2,440,393 | 86.4% |
| 29年度 | 3,427,918 | 2,840,066 | 3,176,169 | 2,475,289 | 87.2% |
| 30年度 | 3,343,961 | 2,757,833 | 3,215,146 | 2,502,205 | 90.7% |

※ 経常一般財源に『臨時財政対策債』を加えて計算しています。

6 実質公債費比率

平成17年度決算から財政指標として新たに実質公債費比率が導入されました。これは収入に対する借金返済額の比率を示すもので、自治体の財政実態をより正確に把握するために導入されたものです。

表7

(過去3か年の平均値)

| | 21年度 | 22年度 | 23年度 | 24年度 | 25年度 | 26年度 | 27年度 | 28年度 | 29年度 | 30年度 |
|-------------|-------|-------|-------|-------|------|------|------|------|------|------|
| 実質公債費 比率 | 0.158 | 14.8% | 13.1% | 11.7% | 9.9% | 8.7% | 7.5% | 6.8% | 6.2% | 5.8% |

7 財政力指数

財政力の強さを測定する一つの尺度として、**財政力指数**があります。これは全国的にみて標準的な行政を行う場合に必要とされる経費（基準財政需要額）と、それを賄うために自主的に徴収される標準的な収入（基準財政収入額）を比較したもので、その値が大きいほどその団体の財政基盤が強いことを示します。

なお、この基準財政需要額が基準財政収入額を上回ったときは、その不足財源を地方交付税で措置されることとなります。各年度の財政力指数は次のとおりです。（指数の数値は当該年度を含む過去3か年の平均）

表8

| | 21年度 | 22年度 | 23年度 | 24年度 | 25年度 | 26年度 | 27年度 | 28年度 | 29年度 | 30年度 |
|-------|------|------|------|------|------|------|------|------|------|------|
| 財政力指数 | 0.23 | 0.22 | 0.22 | 0.21 | 0.21 | 0.22 | 0.22 | 0.23 | 0.23 | 0.24 |

8 地方公共団体の財政の健全化に関する法律に基づく健全化判断比率の公表

これは地方公共団体の財政状況を「実質赤字比率」「連結実質赤字比率」「実質公債費比率」「将来負担比率」の4つの指標により判断しようというのですが、本町の場合すべての指標について判断化基準比率内にありました。（広報たかもり令和元年10月号に詳細を掲載して公表）

平成30年度 主な施策の成果表

◆総務課

【単位:千円】

| 事業名等 | 決算額 | 財源 | | | | 内容 |
|-------------------------------|--------|--------|--------|--------|-------|---|
| | | 国・県 | 地方債 | その他 | 一般財源 | |
| 色見広域避難所等整備事業 (繰越事業) | 41,477 | 20,700 | 20,700 | | 77 | 地震等の災害発生時における車中泊等が増えることを想定して、駐車場整備を実施した。 |
| 高森防災公園整備事業設計業務委託・先行工事(繰越事業) | 17,874 | 11,298 | | | 6,576 | 災害時において車中泊等の一時避難所として町有地に防災公園を整備するための設計及び先行工事を実施した。 |
| 消防防火水槽設置事業(繰越事業) | 12,160 | 5,386 | 5,900 | | 874 | 色見地区(別荘地付近)・高森地区(高森駅駐車場)に耐震性防火水槽を設置した。 |
| 消防防火水槽設置事業 | 6,059 | 2,693 | 2,700 | | 666 | 高森地区(津留)に耐震性防火水槽を設置した。 |
| 消防車両等導入事業 | 11,610 | 500 | 11,100 | | 10 | 老朽化した高森町消防団1分団1部・5分団の消防積載車を新たに更新した。 |
| 避難所用備蓄倉庫整備事業 | 3,258 | | 3,200 | | 58 | 避難所等に備蓄品を保管するために、町内指定避難所等の一部(7箇所)に備蓄倉庫を設置した。 |
| 高森町地区防犯カメラ設置事業補助金 | 1,768 | | | | 1,768 | 街頭犯罪の発生抑止や、子ども、女性並びに高齢者の見守りを目的として、町内3箇所の道路に防犯カメラを設置した。 |
| 明るい街路灯補助金 (ふるさと納税活用事業) | 14,271 | | | 14,271 | 0 | 明るい町づくりの一環として30年度に限り補助率3/4に嵩上げし、町内502箇所に街路灯の整備を実施した。 |
| 新型J-ALERT受信機整備事業 | 2,829 | | 2,800 | | 29 | 機器が古くなり、災害時に支援をきたすため新たに最新の受信機等の導入を実施した。 |
| 女性活躍推進等環境整備事業 (ふるさと納税活用事業) | 2,905 | | | 2,905 | 0 | 女性活躍推進法に基づき、役場庁舎内に女性職員の休憩室整備を実施した。 |
| 高森総合センター喫煙室設置工事 | 2,797 | | | | 2,797 | 健康増進法の一部改正に伴い敷地内全面禁煙となることによる、指定屋外分煙施設の整備により、高森総合センター渡り廊下の外側に喫煙室の整備を実施した。なお、一般財源のうち、1,400千円は特別交付税として措置された。 |

◆生活環境課

【単位:千円】

| 事業名等 | 決算額 | 財源 | | | | 内容 |
|--------------------------|-------|-------|-----|-----|-------|---|
| | | 国・県 | 地方債 | その他 | 一般財源 | |
| 高森峠外4件環境整備事業 | 4,201 | | | | 4,201 | 高森峠・高森公園・城山貯水池・らくだ山・豆前の町有地(5ヶ所、面積97.3ha)の環境整備事業による草刈りを実施した。 |
| 熊本県癒しの森支援整備事業 | 1,694 | 1,600 | | | 94 | 高森峠にある公衆トイレが老朽化により外壁が腐食し景観に支障をきたしていたため外壁塗装を実施した。 |
| 町有林幸子団地間伐事業 | 1,026 | | | 877 | 149 | 前年度の継続事業により町有林幸子団地の間伐を実施した。 |
| 高森湧水トンネル公園キャンドル噴水ポンプ取替工事 | 705 | | | | 705 | 噴水ポンプを交換することにより観光施設としての景観をより向上させた。 |

◆政策推進課

【単位:千円】

| 事業名等 | 決算額 | 財源 | | | | 内 容 |
|-------------------------------------|--------|-------|-----|--------|-------|--|
| | | 国・県 | 地方債 | その他 | 一般財源 | |
| 南阿蘇鉄道高森駅周辺再開発 ランドデザイン策定 | 20,807 | | | 20,807 | 0 | 「南阿蘇鉄道沿線地域公共交通網形成計画」により、熊本地震からの創造的復興を達成するため、くまもとアートポリスプロジェクトを活用し、高森駅周辺再開発に資するランドデザインを策定した。なお、その他財源は、高森町復興基金（創意工夫分）を充当。 |
| くまもと国際マンガCAMP開催 （ふるさと納税活用事業） | 10,586 | 5,586 | | 5,000 | | 『世界から熊本に！熊本から世界へ漫画を発信！熊本をマンガの聖地に！高森を漫画家のシリコンバレーに』をコンセプトに、世界19カ国52名のマンガクリエイターを招き、エンタメ業界と連携したまちづくり事業に着手した。 |
| 平成30年冬巡業大相撲阿蘇高森場所開催 （ふるさと納税活用事業） | 6,814 | | | 6,814 | | 「平成最後の冬巡業」大相撲阿蘇高森場所を開催し、熊本地震からの復興情報を内外に発信すると同時に、国技による町民の交流と活性化の増進に寄与した。（来場者総数約2,300人） |
| 昭和公民館建設（コミュニティ助成事業（宝くじ）） | 16,200 | | | 15,000 | 1,200 | 老朽化した昭和公民館を、南阿蘇鉄道高森駅との連携強化により観光客の利便性や地域防災対策の機能を併設した地域コミュニティスペースとするため新築した。 |
| スポーツクラブ設立補助金 （ふるさと納税活用事業） | 1,800 | | | 1,800 | 0 | ロアッソ熊本と協定締結した「子供達に夢・阿蘇に活力を創造する企業誘致事業」に基づき、阿蘇地域に中学生のクラブチーム（ロアッソ熊本ジュニユース阿蘇）の設立を補助した。 |
| 高森駅くまもとフリーWi-Fi 整備事業 | 899 | 449 | | | 450 | 高森駅構内及び敷地一体（駐車場、駅前広場）にフリーWi-Fiエリアを整備し、観光客やインパウンドの利便性を確保した。 |
| 高森湧水トンネルイルミネーション設置事業 | 3,500 | 1,750 | | | 1,750 | 熊本地震復興基金のうち観光拠点整備事業を活用し、湧水トンネル入口にウォーターフォールカーテンやイルミネーションなどを設置し、入場者数の増加を図った。 |
| 360° VRコンテンツ制作事業 （ふるさと納税活用事業） | 190 | | | 190 | | 360° 全天球カメラ等を使用し、町内の観光施設の映像及びパノラマ画像を撮影し、高森町ホームページでの閲覧を通して観光客の誘致を図った。 |
| ASOたかもりウォーキング大会 （ふるさと納税活用事業） | 2,000 | 1,000 | | 1,000 | | 高SP0主催で行われていた大会を観光イベントの観点から政策推進課で実施するため、新たに実行委員会を設立し、町外からの参加者増加に向け呼び込みを実施した。（771名参加） |
| ASO観光復興加速化委員会 | 711 | 355 | | | 356 | 熊本地震復興基金を活用し、県、阿蘇郡市7市町村等で委員会を設立し、インパウンド関連の注力事業及び基礎事業に取り組んだ。 |
| 阿蘇モビリティツーリズム | 200 | | | | 200 | 阿蘇地域の創造的復興に向けた広域連携による観光客誘致、移動を旅の手段としてのみならず目的として据えるモビリティ・ツーリズムの開発等を目指し、様々な仕掛けを行い、効果測定を実施した。 |
| 阿蘇南外輪周遊広域連携事業 | 200 | | | | 200 | 高森町・山都町・南阿蘇村・御船町・西原村を巡る「九州おへそロード」の規模を拡大し、各地の魅力を発信するためのツール開発や地域連携事業を実施した。 |
| ジャパンエコトラック推進事業 | 678 | | | | 678 | 阿蘇地域全体の自然を生かしたアクティビティの展開により、市町村の枠を超えた広域的な取り組みを実施し、国内外に知名度のある「ジャパンエコトラック」にトレッキングやサイクリングコース認定を行うことで、利用する人に分かりやすく、効率的に周知を行った。 |

| | | | | | | |
|--------------------------------------|--------|-------|--|--------|--------|--|
| 日本で最も美しい村連合事業 | 1,351 | | | | 1,351 | 観光立町を推進するため、全国的なネットワークを有し類似自治体のスケールメリットを活かした情報共有を可能とする同連盟に加入し、地域おこし協力隊事業の活用について連合に加盟する先進地の事例を採用した。 |
| 花のあるまちづくり事業 | 350 | | | | 350 | 「日本で最も美しい村」連合に加盟する町として相応しい「花のあるまちづくり」を推進するため、町内の団体が人々の目に付く場所に花の植栽を行う事業を実施した。（実績：7件） |
| 地域コミュニティ活動推進事業 | 1,000 | | | | 1,000 | 町民の主体的な活動による地域活性化と地域に根ざしたコミュニティでの活動を支援する事業に併せ、域内への交流人口の拡大による熊本地震からの復興等を目指した事業を実施した。（実績：20件） |
| FAMILY TREEプロジェクト (地域おこし協力隊 松村隊員) | 4,001 | | | | 4,001 | 通販用ウェブサイト「FAMILY TREE」を活用して、参画を希望する事業者の商品を扱うことで、個々の事業者の負担を軽減し、また、事業者同士の相乗効果を図る形で、町外への特産品の販売を支援した。なお、一般財源のうち、4,000千円は特別交付税として措置された。 |
| 体験型プログラム運営（地域おこし協力隊 井上隊員） | 4,003 | | | | 4,003 | 自然や文化、歴史、食といった資源をフル活用し、少人数向けの体験型プログラムや大人向けバスツアーといった「稼ぐ」プログラムを企画・運営し、町内への交流人口の拡大による観光振興を図った。なお、一般財源のうち、4,000千円は特別交付税として措置された。 |
| 南郷檜の特産品化事業（地域おこし協力隊 吉村隊員） | 4,002 | | | | 4,002 | 南郷檜の加工品を特産品化するため、加工技術の習得をするとともに、次世代を担う子ども達への木育活動を行い、木に親しみを持つ機会を与えた。また、南郷檜ブランド化推進協議会と連携し、『まが玉』の制作販売を行った。なお、一般財源のうち、4,000千円は特別交付税として措置された。 |
| 集落活性化事業（集落支援員 大野支援員） | 3,512 | | | | 3,512 | 主に山間部の集落活性化のため、『たかもりじかん』による体験型プログラムを作成し、地域住民主体による運営を行った。なお、一般財源のうち、3,500千円は特別交付税として措置された。 |
| ふるさと応援寄附金事務経費 | 37,276 | | | 37,276 | 0 | ふるさと応援寄附金事務に必要なシステム導入・返礼品・運営委託料等（ふるさと応援寄附額：62,390,000円） |
| 地方バス運行等特別対策事業 | 28,969 | 2,428 | | | 26,541 | 町民バス運行事業者（産交バス株式会社）への経営補填として補助金を交付した。 |
| 南阿蘇鉄道新駅整備効果検討業務 (ふるさと納税活用事業) | 6,372 | | | 6,372 | 0 | 「南阿蘇鉄道沿線地域公共交通網形成計画」の中で、南阿蘇地域観光の創造的復興を図るための新たな観光客誘致策として新駅設置に着手することとしており、公共交通網計画への事業実施の位置付け及び事業効果の検討を実施した。 |
| 南阿蘇鉄道豊肥本線との接続強化効果検討業務委託 | 9,396 | | | 4,698 | 4,698 | 「南阿蘇鉄道沿線地域公共交通網形成計画」に基づき、南阿蘇鉄道とJR豊肥本線との接続強化策に係る効果測定・収支採算性等を精査した。その他財源は南阿蘇村負担金。 |
| 南阿蘇鉄道復旧支援対策実行委員会負担金 | 1,500 | | | 1,500 | 0 | 南阿蘇鉄道の全線復旧を見据えた沿線地域の賑わいづくりとして、南阿蘇村と連携し、南阿蘇鉄道誘客対策及び情報発信等に関する活動を実施（全線復旧記念イベント6.7thSTAGE開催、広報・SNS等による情報発信等）。その他財源は災害基金より充当。 |

◆住民福祉課

【単位:千円】

| 事業名等 | 決算額 | 財源 | | | | 内 容 |
|----------------------------|--------|-------|-----|-------|--------|---|
| | | 国・県 | 地方債 | その他 | 一般財源 | |
| 老人保護措置費 | 42,746 | | | | 42,746 | 65歳以上の者で、環境上の理由及び経済的理由等により、居宅において養護を受けることが困難な方に対して、養護老人ホームにて生活支援を行った。(8施設、21名) |
| 子ども医療費助成事業 | 16,019 | 1,330 | | | 14,689 | 18歳までの医療費(保険診療自己負担分)の全額補助制度であり、町内医療機関及び一部の医療機関等受診の際の自己負担分を現物給付とし、必要な医療を受けやすくすることにより、重症化を防ぐ取組みを行った。 |
| 敬老祝金事業 | 4,426 | | | | 4,426 | 高齢者への敬老の意を表し、併せて福祉の増進を図ることを目的として100歳以上に5万円、88歳に1万円、その他70歳以上に2,000円を支給した。(100歳以上:1名、88歳:56名、その他70歳以上:1,908名) |
| 個人番号交付事業 | 516 | 499 | | | 17 | 個人毎に割振られたマイナンバーを本人に通知し、希望者にはカードを交付した。(平成27年度より継続事業) |
| 出産祝い金事業 | 2,650 | | | | 2,650 | 住民の繁栄及び定住化、次代を担う児童の健全な育成と福祉増進を図るため、出生した第1子に5万円、第2子に10万円、第3子に20万円を支給した。 |
| 高齢者用椅子購入事業 (ふるさと納税活用事業) | 1,749 | | | 1,749 | | 高齢者福祉の推進のため、高齢者用椅子(767脚)を購入し、公民館等高齢者の集いの場(55ヶ所)へ貸出しを行った。 |
| 社会福祉カー購入事業 (ふるさと納税活用事業) | 4,367 | | | 4,367 | | サロン事業等の充実のため、社会福祉カー(外出支援車)を購入し、高森町社会福祉協議会への貸出しを行った。 |

◆健康推進課

【単位:千円】

| 事業名等 | 決算額 | 財源 | | | | 内 容 |
|--------------------------|--------|-------|-----|-----|--------|--|
| | | 国・県 | 地方債 | その他 | 一般財源 | |
| 住民健診 (一般) | 8,146 | 147 | | | 7,999 | 早期から自分の健康状態を知り、生活習慣病予防を推進するため20歳から39歳の健診を実施した。(実績:102人)また、ガン等を早期に発見し、早期対応出来るよう各種ガン検診等を実施した。(延べ3,897人) |
| 予防接種事業 | 17,456 | | | | 17,456 | 感染症のまん延防止のため、予防接種法に基づき、主に阿蘇郡市医師会、県医師会への委託により実施した。(A類疾病:延べ901人、B類疾病:延べ2,977人) |
| 妊婦健診事業 | 2,677 | | | | 2,677 | 胎児期は生涯の健康に影響することに鑑み、妊娠期の母体の健康管理を行い、安全に妊娠出産を迎えるために、県医師会に委託し、一人あたり上限14回の妊婦健診を実施した。(実績:37人、延べ346回) |
| 特定健診 | 11,895 | 8,017 | | | 3,878 | 自覚症状では気づきにくい高血糖、高血圧など血管を傷める状態を早期に発見し、重症化しないよう適切な医療や生活習慣の改善を図るため検査を実施した。(対象:40~74歳、平成30年度受診者数:804人) |
| 高齢者安心生活支援事業 (ふるさと納税活用事業) | 378 | | | | 378 | 町内の介護サービス事業所や地域社会で活躍することを支援するため、介護職員初任者研修受講費用の全額又は一部を助成した。(実績:一般4名) |
| 寝たきり老人介護者手当 | 970 | | | | 970 | 日常生活において常時介護を必要とする寝たきり老人等を在宅介護している方に介護者手当を支給し精神的、経済的負担軽減を図った。(受給者数:9名) |
| 高森町介護予防地域支え合い事業 | 925 | | | | 925 | 高齢者が、要介護状態にならないための介護予防・生活支援サービス等を提供することにより、自立と生活の質の確保を図るとともに、在宅の高齢者に対する生きがいや健康づくり等に資することを目的とした事業を実施した。(外出支援:663千円、短期宿泊47千円、デイサービス137千円、軽度生活支援78千円) |

◆農林政策課

【単位:千円】

| 事業名等 | 決算額 | 財源 | | | | 内 容 |
|--------------------|--------|--------|-----|-----|--------|---|
| | | 国・県 | 地方債 | その他 | 一般財源 | |
| 山村活性化支援交付金事業 | 5,899 | 5,899 | | | | 特色ある地域資源を活用した製品の販売促進や付加価値向上のため、阿蘇南郷檜ブランド化協議会に対し、銘木市への出品、枝打ち研修、木工品開発等の支援を実施し、阿蘇南郷檜の付加価値向上と認知度向上に努めた。 |
| 多面的機能支払交付金事業 | 37,192 | 28,608 | | | 8,584 | 平成27年度から20集落協定を1本化した広域協議会を設立し、事業期間最終年度である平成30年度は第2期に向けたヒアリングを実施した。(協定面積:田209ha、畑616ha、草地541ha)※農振地に占める取組み面積の割合は36%となり、旧制度より約7倍増加。 |
| 中山間地域等直接支払交付金事業 | 42,896 | 32,172 | | | 10,724 | 耕作不利益地において、平野部との地域格差を解消するため、一定の要件を満たす農家の生産活動に対し支援するもので、第4期が開始され3年目となり、第3期までの「急傾斜の田」のみの対象から、「緩傾斜の田」、「採草放牧地」を追加したことで、地域間格差の是正に寄与した。(実績:13集落、協定面積:田211ha、採草放牧地433ha) |
| 中山間農業モデル地区支援事業補助金 | 7,800 | 7,300 | | | 500 | 生産基盤の条件が悪くスケールメリットを活かした競争力強化が困難であり、また、高齢化による担い手の減少等の中山間地域の課題を解決するため、地域自らが策定したモデル地区農業ビジョンに基づき、基盤整備や施設整備等を実施する地域を総合的に支援した。(平成29年度から草部南部地区で取組みを実施) |
| 団体営農業農村整備事業補助金 | 11,610 | 6,300 | | | 5,310 | 基幹的な農業水利施設やため池等の耐震対策、集中豪雨による農村地域の洪水被害防止対策等を実施した。(坊ヶ平ため池堤体補強整備) |
| 間伐材供給安定化緊急対策事業 | 22,226 | 11,113 | | | 11,113 | 間伐の実施を早急に必要とする森林について、緊急に間伐を促進するとともに、間伐材の流通を促進するため、一定の要件を満たす森林所有者等に対して間伐材流通経費等の一部を助成した。(面積246ha、出荷量9,800m³) |
| 森林所有者情報整備事業 | 3,553 | 308 | | | 3,245 | 平成31年4月1日から施行される改正森林法により、本町が実施している森林資源管理業務及び森林資源の活用を推進する業務で使用するため、林地台帳管理システムを構築した。 |
| 有害鳥獣駆除助成金 | 22,693 | 12,051 | | | 10,642 | 高森町緊急捕獲等計画により、鳥獣被害防止緊急捕獲等対策事業補助金の追加補助を受け、有害鳥獣の駆除を推進し、農作物及び樹木への被害軽減対策を実施した。(実績:イノシシ701頭、シカ1,139頭、サル5頭) |
| 経営体育成支援事業(被災農業者向け) | 26,979 | 20,687 | | | 6,292 | 平成28年熊本地震により被災した農業者に対し、農産物の生産加工に必要な施設の復旧及び撤去等を緊急的に支援した。(対象者5件) |
| 農地中間管理事業 | 2,146 | 2,146 | | | 0 | 農業者の高齢化を考慮して、農地を担い手に集積してさらなる農業の効率化を図った。(実績:経営転換協力金(リタイア・部門減少)5戸7.48ha 2,145,500円交付) |
| 環境保全型農業総合支援事業 | 8,824 | 4,085 | | | 4,739 | 良質堆肥の生産拡大及び効率化のため、単県補助を活用し、アグリセンターへホイルローダーを導入した。 |

◆税務課

【単位:千円】

| 事業名等 | 決算額 | 財源 | | | | 内 容 |
|--------|--------|--------|-----|-----|--------|---|
| | | 国・県 | 地方債 | その他 | 一般財源 | |
| 地籍調査事業 | 50,432 | 37,722 | | | 12,710 | 昭和54年度から継続して事業を実施しており、平成29年度一筆地調査及び測量を実施した大字草部の一部・大字芹口の一部の地籍図・地籍図の地籍簿の閲覧並びに、大字芹口の一部の一筆地調査(1.65k㎡)及び測量業務(1.21k㎡)を実施した。 |

◆建設課

【単位:千円】

| 事業名等 | 決算額 | 財源 | | | | 内 容 |
|-------------|---------|---------|---------|-----|--------|---|
| | | 国・県 | 地方債 | その他 | 一般財源 | |
| 道路維持(繰越事業) | 20,438 | 9,978 | 2,300 | | 8,160 | 橋梁の定期点検、補修工事及び補修詳細設計を実施した。 詳細は「土木関係別紙」参照。 |
| 道路改良(繰越事業) | 429,686 | 250,688 | 175,800 | | 3,198 | 社会資本整備総合交付金を活用し、用地・補償契約及び道路改良工事を実施した。 詳細は「土木関係別紙」参照。 |
| 交通安全対策 | 8,524 | | | | 8,524 | 町道の安心安全な運転環境を確保するため、道路付属物の取替え及び区画線整備を実施した。 (カーブミラー・ガードレール取替、側溝蓋整備(転落防止)、区画線整備) |
| 道路維持 | 109,545 | 16,261 | 11,300 | 0 | 81,984 | 町道の修繕・清掃作業及び側溝改修工事等を実施した。 詳細は「土木関係別紙」参照。 |
| 道路改良 | 55,830 | 20,204 | 22,700 | 0 | 12,926 | 社会資本整備総合交付金を活用し、調査設計及び道路改良工事を実施した。 詳細は「土木関係別紙」参照。 |
| 河川維持 | 2,885 | | | | 2,885 | 河川の修繕及び維持に係る事業を実施した。 |
| 公共土木施設災害復旧 | 14,397 | 7,200 | 3,600 | 0 | 3,597 | 7月梅雨前線豪雨及び9月豪雨に伴う災害箇所への復旧工事等を実施した。詳細は「土木関係別紙」参照。 |
| 農地等災害復旧 | 2,958 | 0 | 400 | 0 | 2,558 | 7月梅雨前線豪雨及び9月豪雨に伴う災害箇所への復旧工事等を実施した。詳細は「土木関係別紙」参照。 |
| 合併浄化槽設置整備事業 | 7,650 | 4,780 | | | 2,870 | 新設及び単独浄化槽から転換された合併浄化槽設置者に助成を行った。(21基) |
| 町営住宅景観向上工事 | 6,111 | 2,590 | | | 3,521 | 社会資本整備総合交付金を活用し、外壁塗装工事を行った。(下町団地3棟6戸) |

◆教育委員会

【単位:千円】

| 事業名等 | 決算額 | 財源 | | | | 内 容 |
|------------------------|--------|-------|-----|-------|--------|--|
| | | 国・県 | 地方債 | その他 | 一般財源 | |
| 遠隔教育システム導入実証研究事業（文科省） | 2,831 | 2,831 | | | | 遠隔教育システムの導入により、専門性を育み、個々の児童生徒の状況に応じた教育、多様性のある学習環境の構築を図るとともに、有識者を招聘し、より効果的な実証事業の展開を図った。 |
| コミュニティ・スクール推進事業 | 1,439 | 852 | | | 587 | 新しい学校種である義務教育学校を核とした地域コミュニティを形成することで、学校教育活動の充実や地域の活性化を図ると共に、高森町新教育プランを通じた新たな学校モデルの構築を図った。 |
| 地域におけるIoT実装に関する事業 | 19,930 | | | | 19,930 | タブレット端末の活用による新たな学びの創造を目指し、児童生徒の生きる力と21世紀型学力の育成を図ることを目的として、学校教育用タブレット（113台）を整備した。なお、一般財源のうち、10,000千円は特別交付税として措置された。 |
| 熊本地震通学支援助成事業 | 708 | 708 | | | | 熊本地震により従来の通学定期金額から増額となった方に対し、地震前の金額との差額分を助成した。財源は全額熊本県復興基金。 |
| 高森高校進学助成事業 | 1,000 | | | | 1,000 | 南阿蘇地区唯一の高校である高森高校への就学に要する経費（入学金等）を助成した。 |
| 吹奏楽部楽器購入（ふるさと納税活用事業） | 388 | | | 388 | | 高森中学校吹奏楽部の楽器を購入し、その結果、南九州小編制吹奏楽コンテストで最優秀賞（グランプリ）を受賞した。 |
| 高SPO事業負担金 | 6,500 | | | | 6,500 | 町外からも多くの方が参加する各種イベント（泥りんピック・ジュニアサッカー大会・ウォーキング大会・牛深交流等）の充実を図るため、高SPOが実施する事業費の一部を負担し、地域振興に寄与した。 |
| 高SPO事業負担金（ふるさと納税活用事業） | 2,663 | | | 2,663 | | 弓道場整備、テニスマシン購入、ミニバスケットボールスクール用のデジタルタイマー購入等、様々な分野で活用し、スポーツの振興を図った。 |
| 地域コミュニティ修復事業 | 788 | 788 | | | | 熊本地震により崩壊した下切権現堂を、将来に残すべく復興基金を活用して修復を行った。 |
| 高森町民体育館雨漏修繕及び天井補修 | 2,732 | | | | 2,732 | 平成を記念するイベントとして平成30年冬巡業大相撲阿蘇高森場所を開催することを契機に、高森町民体育館の雨漏りの修繕等を行った。 |
| 高森町スポーツ推進計画策定業務 | 821 | | | | 821 | 「スポーツを通して全ての町民が幸福で豊かな生活を営むことのできるまちづくり」を目指し、高森町スポーツ推進計画を策定した。 |
| 高森町産和牛給食事業（ふるさと納税活用事業） | 550 | | | 550 | | 食育の一環として、「地産地消」を進めており、児童生徒が地域で生産されたものを食すことで郷土愛を育むことを目的として、町内の学校給食で高森町産の和牛を提供した。 |

◆たかもりポイントチャンネル事務局

【単位:千円】

| 事業名等 | 決算額 | 財源 | | | | 内 容 |
|----------|--------|-----|-----|-----|--------|--|
| | | 国・県 | 地方債 | その他 | 一般財源 | |
| 自主放送番組事業 | 15,136 | | | | 15,136 | 機材購入等で編集の効率化を図るとともに、放送データのアーカイブ化を進めており、番組内容にも地域おこし協力隊を活用し、新番組作成や、過去の番組の見直しを行いながら、視聴者目線の番組づくりを行った。なお、一般財源のうち、10,923千円（地域おこし協力隊4,000千円、CATV6,923千円）は特別交付税として措置された。 |

平成30年度 主な施策の成果表

道路関係別紙

【単位:千円】

| 事業名 | 決算額 | 財源 | | | | 内 容 |
|--------------|-----------------------------|---------|---------|---------|--------|-------|
| | | 国・県 | 地方債 | その他 | 一般財源 | |
| 道路維持 (明繰) | 1. 高森町路面性状・構造調査業務委託 | 4,190 | 2,024 | 0 | 2,166 | |
| | 2. 高森町管内橋梁定期点検業務委託 | 4,133 | 2,276 | | 1,857 | |
| | 3. 下原橋他2橋補修及び架替調査測量設計業務委託 | 8,603 | 4,507 | | 4,096 | |
| | 4. 熊渡瀬橋橋梁補修工事 | 3,512 | 1,171 | 2,300 | 41 | |
| | 道路維持(明繰)小計 | 20,438 | 9,978 | 2,300 | 0 | 8,160 |
| 道路改良 (明繰) | 1. 須坂・天神線道路改良事業 | 4,045 | 1,850 | 2,100 | 95 | |
| | 2. 片山・下山線道路改良工事 | 28,741 | 14,029 | 12,000 | 2,712 | |
| | 3. 西原・前原線復旧復興防災道路整備工事 | 396,900 | 234,809 | 161,700 | 391 | |
| | 道路改良(明繰)小計 | 429,686 | 250,688 | 175,800 | 0 | 3,198 |
| 道路維持 (現年) | 1. 景観向上対策事業業務委託 | 14,722 | | | 14,722 | |
| | 2. 村山・高尾野線道路拡幅測量設計業務委託 | 4,821 | | | 4,821 | |
| | 3. 柳谷・木郷線法面復旧測量設計業務委託 | 3,000 | | | 3,000 | |
| | 4. 草川原・赤羽根線法面復旧測量設計業務委託 | 1,998 | | | 1,998 | |
| | 5. 高森町管内橋梁定期点検業務委託 | 9,701 | 6,135 | | 3,566 | |
| | 6. 高森町路面性状・構造調査業務委託 | 6,134 | 3,527 | | 2,607 | |
| | 7. 菅山橋他1橋橋梁補修及び架替調査測量設計業務委託 | 10,433 | 6,599 | 3,700 | 134 | |
| | 8. 高森町道路台帳修正業務委託 | 1,534 | | | 1,534 | |
| | 9. 草川原・赤羽根線道路整備工事 | 7,647 | | 7,600 | 47 | |
| | 10. 中学校線道路側溝改修工事 | 8,676 | | | 8,676 | |
| | 11. 色見環状線道路側溝改修工事 | 4,041 | | | 4,041 | |

道路関係別紙

【単位:千円】

| 事業名 | 決算額 | 財源 | | | | 内 容 | |
|----------------|---------------------------|---------|--------|--------|------|--------|--|
| | | 国・県 | 地方債 | その他 | 一般財源 | | |
| 道路維持 (現年) | 12. 取首・水湛線排水施設 流末修繕工事 | 2,905 | | | | 2,905 | |
| | 13. 草川原・前原線排水施設 整備工事 | 4,057 | | | | 4,057 | |
| | 14. 前原・東西線排水流末 改修工事 | 1,761 | | | | 1,761 | |
| | 町道修繕維持作業 | 28,115 | | | | 28,115 | |
| | 道路維持(現年) 小計 | 109,545 | 16,261 | 11,300 | 0 | 81,984 | |
| 道路改良 (現年) | 1. 津留・宮ノ前線道路改良事業 | 3,208 | | 3,100 | | 108 | |
| | 2. 西原・前原線復旧復興防 災道路整備工事 | 3,795 | | 3,700 | | 95 | |
| | 3. 須坂・天神線道路改良事業 | 2,200 | | 1,100 | | 1,100 | |
| | 4. 上村山線測量設計業務委託 | 10,530 | 6,054 | 4,400 | | 76 | |
| | 5. 片山・下山線道路改良工事 | 19,130 | 10,999 | 8,100 | | 31 | |
| | 6. 中園・老良原線道路舗装 整備工事 | 5,480 | 3,151 | 2,300 | | 29 | |
| | その他新設改良附帯作業等 | 11,487 | | | | 11,487 | |
| | 道路改良(現年) 小計 | 55,830 | 20,204 | 22,700 | 0 | 12,926 | |
| 公共土木施設 災害復旧 | 1. 味鳥・多々野線道路災害 復旧工事 | 11,729 | 7,200 | 3,600 | | 929 | |
| | 2. 栃原・ねずみ戸線災害測 量設計業務委託 | 1,037 | | | | 1,037 | |
| | その他災害復旧修繕作業 | 1,631 | | | | 1,631 | |
| | 公共土木施設災害復旧 小計 | 14,397 | 7,200 | 3,600 | 0 | 3,597 | |
| 農地等 災害復旧 | 1. 農地等災害復旧工事 | 2,953 | | 400 | | 2,553 | |
| | その他災害復旧修繕作業 | 5 | | | | 5 | |
| | 農地等災害復旧 小計 | 2,958 | 0 | 400 | 0 | 2,558 | |

第2 平成31年度（令和元年度）上半期における補正予算の状況

本町の財政状況は、ここ数年、地方債残高の減少等により比較的安定している状況である。しかしながら、本県に甚大な被害をもたらした平成28年熊本地震からの南阿蘇鉄道の復旧及び上下分離に係る経費や、平成31年3月に基本案が公表された「南阿蘇鉄道高森駅周辺再開発グランドデザイン」に係る経費など、今後も多くの費用が発生することが見込まれる。

このような中、平成31年度においては、統一地方選が行われた年であり、本町においても町長並びに議会議員の改選が行われた。そのため、平成31年度当初予算は「骨格予算」となっているが、既にその執行が確定しているもの、また、子ども手当など国や県に関連する事業、権限移譲や制度改正に伴う事業など急を要する事業等については予算化し、町政の推進に支障を来さないよう配慮しながら予算を編成した。

(単位：千円)

| 区 分 | 当 初 | 補 正 第 1 号 | 補 正 第 2 号 | 補 正 第 3 号 | | | H28 繰越明許 | H28 事故繰越 | 9月補正後 現計予算 額 |
|------|-----------|--------------|--------------|--------------|---|---|-------------|-------------|--------------------|
| 一般会計 | 4,515,000 | 4,901 | 442,115 | 153,966 | 0 | 0 | 798,014 | 0 | 5,913,996 |
| 特別会計 | 2,418,135 | 28,341 | 93,726 | 0 | 0 | 0 | 0 | 0 | 2,540,202 |
| 合 計 | 6,933,135 | 33,242 | 535,841 | 153,966 | 0 | 0 | 798,014 | 0 | 8,454,198 |

各補正の歳入歳出の詳細は、付表4～7(P30～33)を参照ください。
以下、一般会計の各補正予算概要について説明します。

1. 第1号補正 5月8日臨時会

第1号補正予算の主な内容は、「高齢者入浴料一部助成事業」に伴う補正で歳入・歳出4,901千円の増額となり、総額4,519,901千円となりました。

2. 第2号補正 6月20日定例会

第2号補正予算は、「骨格予算」に伴う「肉付予算」として草村町政3期目の施策に伴う補正で、歳入・歳出442,115千円の増額となり、総額4,962,016千円となりました。

3. 第3号補正 9月12日定例会

第3号補正予算の主な内容は、「河川護岸整備工事」等に伴う補正で、歳入・歳出153,966千円の増額となり、総額5,115,982千円となりました。

第3 平成31年度（令和元年度）上半期における予算の執行状況

表9 平成31年度（令和元年度）一般会計予算の執行状況（上半期分：繰越含む）

1 歳 入

〔9月30日現在〕（単位：千円）

| 区 分 | 予算現額(A) | | 収入済額(B) | | 収 入 率 (B)/(A)×100 | 未収入額 (B)－(A) |
|--------------------------|-----------|------|-----------|------|----------------------|-----------------|
| | 金 額 | 構成比 | 金 額 | 構成比 | | |
| 1 町 税 | 506,222 | 8.5 | 365,916 | 15.2 | 72.3 | △ 140,306 |
| 2 地 方 譲 与 税 | 80,290 | 1.4 | 25,216 | 1.0 | 31.4 | △ 55,074 |
| 3 利 子 割 交 付 金 | 470 | 0.0 | 126 | 0.0 | 26.8 | △ 344 |
| 4 配 当 割 交 付 金 | 1,000 | 0.0 | 286 | 0.0 | 28.6 | △ 714 |
| 5 株 式 譲 渡 所 得 割 交 付 金 | 300 | 0.0 | 0 | 0.0 | 0.0 | △ 300 |
| 6 地 方 消 費 税 交 付 金 | 116,000 | 2.0 | 64,259 | 2.6 | 55.4 | △ 51,741 |
| 7 ゴ ル フ 場 利 用 税 交 付 金 | 3,000 | 0.1 | 2,413 | 0.1 | 80.4 | △ 587 |
| 8 自 動 車 取 得 税 交 付 金 | 7,887 | 0.1 | 4,989 | 0.2 | 63.3 | △ 2,898 |
| 9 環 境 性 能 割 交 付 金 | 5,231 | 0.1 | 0 | 0.0 | 0.0 | △ 5,231 |
| 10 地 方 特 例 交 付 金 | 3,417 | 0.1 | 3,417 | 0.1 | 100.0 | 0 |
| 11 地 方 交 付 税 | 2,095,667 | 35.4 | 1,440,932 | 59.4 | 68.8 | △ 654,735 |
| 12 交 通 安 全 対 策 特 別 交 付 金 | 700 | 0.0 | 337 | 0.0 | 48.1 | △ 363 |
| 13 分 担 金 及 び 負 担 金 | 20,222 | 0.3 | 4,193 | 0.2 | 20.7 | △ 16,029 |
| 14 使 用 料 及 び 手 数 料 | 87,671 | 1.5 | 44,499 | 1.8 | 50.8 | △ 43,172 |
| 15 国 庫 支 出 金 | 852,813 | 14.4 | 91,698 | 3.8 | 10.8 | △ 761,115 |
| 16 県 支 出 金 | 481,928 | 8.1 | 79,480 | 3.3 | 16.5 | △ 402,448 |
| 17 財 産 収 入 | 86,612 | 1.5 | 80,194 | 3.3 | 92.6 | △ 6,418 |
| 18 寄 附 金 | 105,051 | 1.8 | 16,960 | 0.7 | 16.1 | △ 88,091 |
| 19 繰 入 金 | 158,992 | 2.7 | 0 | 0.0 | 0.0 | △ 158,992 |
| 20 繰 越 金 | 189,609 | 3.2 | 189,609 | 7.8 | 100.0 | 0 |
| 21 諸 収 入 | 22,972 | 0.4 | 11,056 | 0.5 | 48.1 | △ 11,916 |
| 22 町 債 | 1,087,942 | 18.4 | 0 | 0.0 | 0.0 | △ 1,087,942 |
| 歳 入 合 計 | 5,913,996 | 100 | 2,425,580 | 100 | 41.0 | △ 3,488,416 |

2 歳 出

（単位：千円）

| 区 分 | 予算現額(A) | | 支出済額(B) | | 支 出 率 (B)/(A)×100 | 未執行額 (A)－(B) |
|---------------|-----------|------|-----------|------|----------------------|-----------------|
| | 金 額 | 構成比 | 金 額 | 構成比 | | |
| 1 議 会 費 | 67,418 | 1.1 | 35,110 | 1.6 | 52.1 | 32,308 |
| 2 総 務 費 | 1,021,162 | 17.3 | 332,778 | 15.9 | 32.6 | 688,384 |
| 3 民 生 費 | 1,298,179 | 22.0 | 551,688 | 26.3 | 42.5 | 746,491 |
| 4 衛 生 費 | 267,066 | 4.5 | 135,405 | 6.4 | 50.7 | 131,661 |
| 5 農 林 水 産 業 費 | 371,299 | 6.3 | 127,244 | 6.1 | 34.3 | 244,055 |
| 6 商 工 費 | 101,493 | 1.7 | 40,413 | 1.9 | 39.8 | 61,080 |
| 7 土 木 費 | 1,036,413 | 17.5 | 258,844 | 12.3 | 25.0 | 777,569 |
| 8 消 防 費 | 703,768 | 11.9 | 161,055 | 7.7 | 22.9 | 542,713 |
| 9 教 育 費 | 402,845 | 6.8 | 197,076 | 9.4 | 48.9 | 205,769 |
| 10 災 害 復 旧 費 | 29,058 | 0.5 | 8,244 | 0.4 | 28.4 | 20,814 |
| 11 公 債 費 | 496,136 | 8.4 | 251,536 | 12.0 | 50.7 | 244,600 |
| 12 諸 支 出 金 | 109,159 | 1.8 | 1 | 0.0 | 0.0 | 109,158 |
| 13 予 備 費 | 10,000 | 0.2 | 0 | 0.0 | 0.0 | 10,000 |
| 歳 出 合 計 | 5,913,996 | 100 | 2,099,394 | 100 | 35.5 | 3,814,602 |

※ 「予算現額」とは、予算額に繰越額及び予備費使用額を合わせ、これに流用による増減額を加除したものをいいます。

表10 平成31年度（令和元年度）特別会計予算の執行状況（上半期分）

1 歳 入

（9月30日現在）（単位：千円）

| 区 分 | 予算現額(A) | | 収入済額(B) | | 収 入 率 (B)/(A)×100 | 未収入額 (B)－(A) |
|----------------------|-----------|------|-----------|------|----------------------|-----------------|
| | 金 額 | 構成比 | 金 額 | 構成比 | | |
| 1 国民健康保険特別会計 | 1,126,013 | 44.3 | 553,223 | 45.7 | 49.1 | △ 572,790 |
| 2 後期高齢者医療特別会計 | 97,060 | 3.8 | 46,562 | 3.8 | 48.0 | △ 50,498 |
| 3 介護保険特別会計 | 1,071,742 | 42.2 | 544,324 | 44.9 | 50.8 | △ 527,418 |
| 4 簡易水道事業特別会計 | 172,412 | 6.8 | 60,278 | 5.0 | 35.0 | △ 112,134 |
| 5 農業用水供給事業 特別会計 | 16,992 | 0.7 | 6,748 | 0.6 | 39.7 | △ 10,244 |
| 6 鉄道経営対策事業基金 特別会計 | 55,983 | 2.2 | 0 | 0.0 | 0.0 | △ 55,983 |
| 歳 入 合 計 | 2,540,202 | 100 | 1,211,135 | 100 | 47.7 | △ 1,329,067 |

2 歳 出

（単位：千円）

| 区 分 | 予算現額(A) | | 支出済額(B) | | 支 出 率 (B)/(A)×100 | 未執行額 (A)－(B) |
|----------------------|-----------|------|---------|------|----------------------|-----------------|
| | 金 額 | 構成比 | 金 額 | 構成比 | | |
| 1 国民健康保険特別会計 | 1,126,013 | 44.3 | 440,346 | 47.7 | 39.1 | 685,667 |
| 2 後期高齢者医療特別会計 | 97,060 | 3.8 | 19,422 | 2.1 | 20.0 | 77,638 |
| 3 介護保険特別会計 | 1,071,742 | 42.2 | 390,858 | 42.4 | 36.5 | 680,884 |
| 4 簡易水道事業特別会計 | 172,412 | 6.8 | 63,045 | 6.8 | 36.6 | 109,367 |
| 5 農業用水供給事業 特別会計 | 16,992 | 0.7 | 8,806 | 1.0 | 51.8 | 8,186 |
| 6 鉄道経営対策事業基金 特別会計 | 55,983 | 2.2 | 0 | 0.0 | 0.0 | 55,983 |
| 歳 出 合 計 | 2,540,202 | 100 | 922,477 | 100 | 36.3 | 1,617,725 |

第4 町税の収入及び町民の税負担の状況

1 町税の収入状況

(1) 平成31年度（令和元年度）上半期

令和元年9月30日現在の収入状況は、付表8(P34)のとおりです。

調定額の732,616千円に対して、収入額は365,916千円、収入率は49.9%（前年同時期比48.9%）です。

(2) 平成30年度

平成30年度の収入決算状況は、図7及び付表9(P35)のとおりです。

調定額は636,098千円で、前年度の623,642千円に比べて12,456千円の増となっています。

決算状況で、調定額の大きいものを税目ごとに見ますと、固定資産税318,557千円が最も大きく、次に町民税227,285千円の順です。

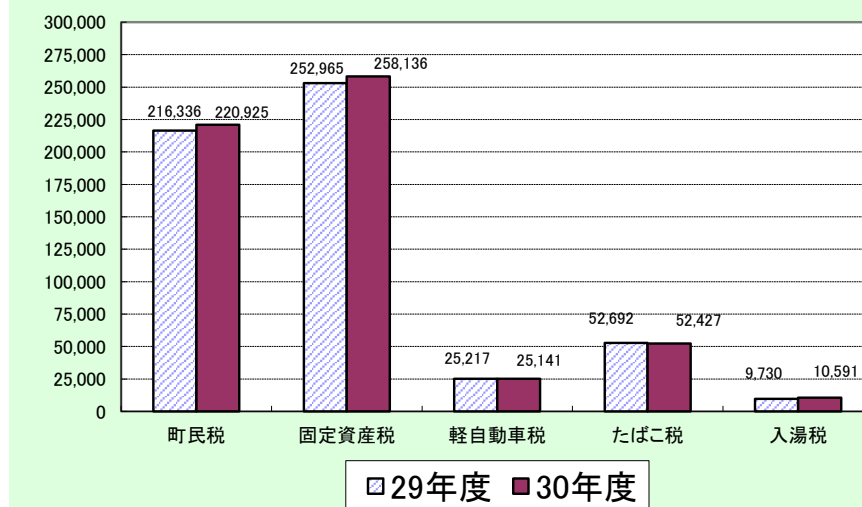
収入額は567,220千円で、前年度の556,940千円に比べて10,280千円の増となっています。

収入額の大きいものを税目ごとに見ますと固定資産税258,136千円、町民税220,925千円の順となっています。

(単位：千円)

| 税目 | 29年度収入額 | 30年度収入額 | 29年度調定額 | 30年度調定額 |
|-------|---------|---------|---------|---------|
| 町民税 | 216,336 | 220,925 | 220,998 | 227,285 |
| 固定資産税 | 252,965 | 258,136 | 313,111 | 318,557 |
| 軽自動車税 | 25,217 | 25,141 | 25,469 | 25,666 |
| たばこ税 | 52,692 | 52,427 | 52,692 | 52,427 |
| 入湯税 | 9,730 | 10,591 | 11,372 | 12,163 |
| 合計 | 556,940 | 567,220 | 623,642 | 636,098 |

図7 町税収入決算状況 (単位：千円)



2 町税の税負担

平成30年度の町民一人当たりの税負担状況は図8のとおりです。

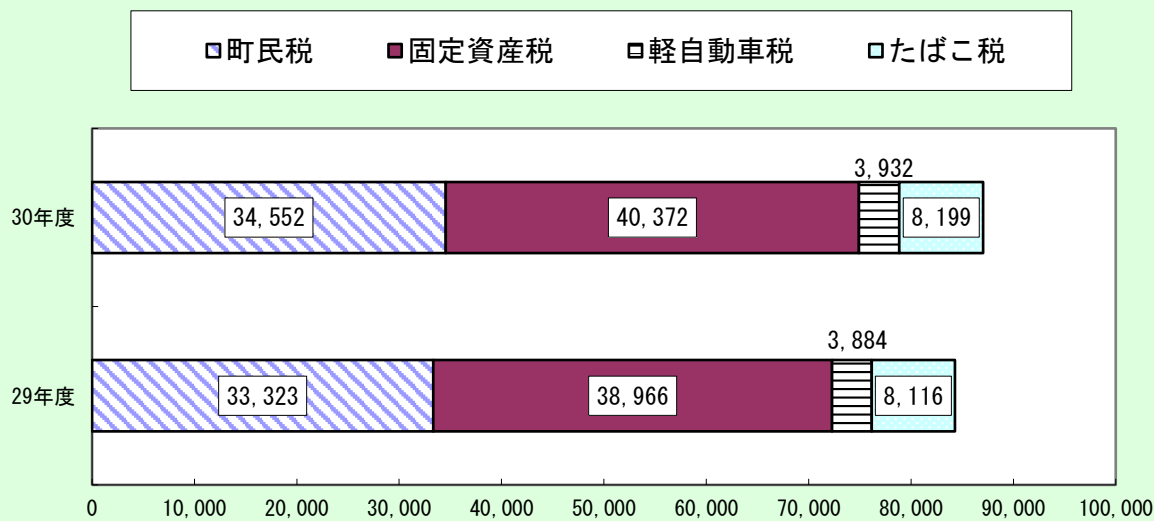
対前年度比で2,766円の増となっています。これは、町民税調定額の増が第一の要因に上げられます。

(単位：円)

| 税 目 | 29年度 | 30年度 |
|-------|-------------------|-------------------|
| | H30.3.31現在：6,492人 | H31.3.31現在：6,394人 |
| 町 民 税 | 33,323 | 34,552 |
| 固定資産税 | 38,966 | 40,372 |
| 軽自動車税 | 3,884 | 3,932 |
| たばこ税 | 8,116 | 8,199 |
| 合 計 | 84,289 | 87,055 |

(入湯税を除く)

図8 町税の一人当たり税負担額



(単位：円)

第5 町債及び一時借入金の状況

1 町 債

(1) 平成30年度の決算

町債とは、長期的な計画に基づいて多額の経費を必要とする大規模な建設事業や臨時的な災害復旧費などの資金調達のために負担する債務で、その返済が一会計年度を超えて行われる長期の借入金です。

平成30年度決算における町債借入現在高（普通会計）は、4,569,716千円で、前年度末（4,585,664千円）に比べ15,948千円（1.4%）減少しています。

資金の借入先別では、財政融資資金の借入れが87.0%と最も大きな割合を占め、地方公共団体金融機構からの借入れが10.8%と2番目に大きな割合となっています。

町債現在高の推移は図10のとおりです。

図9 平成29年度決算における借入先別現在高

(単位：千円)

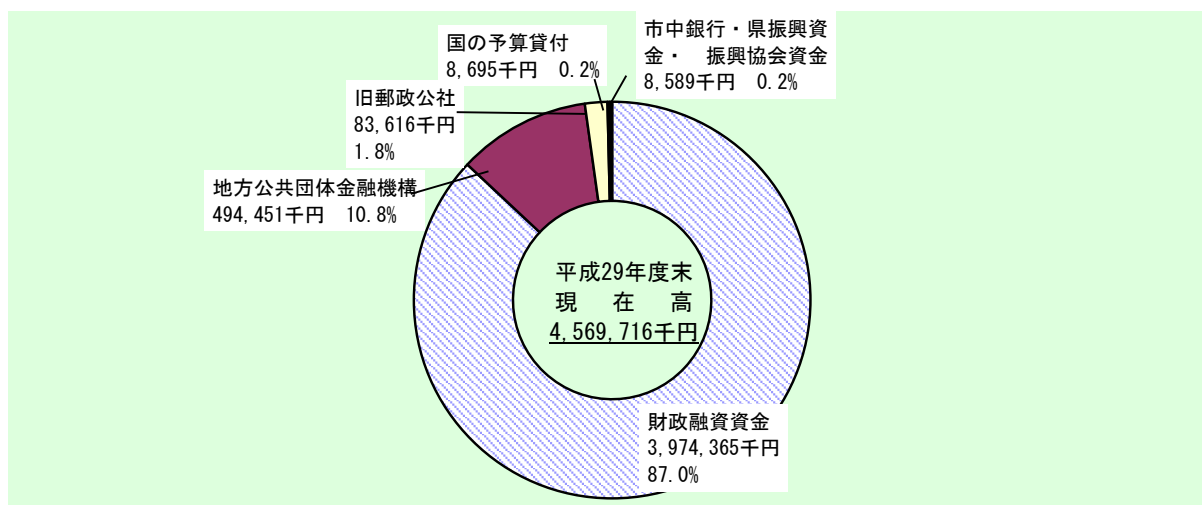
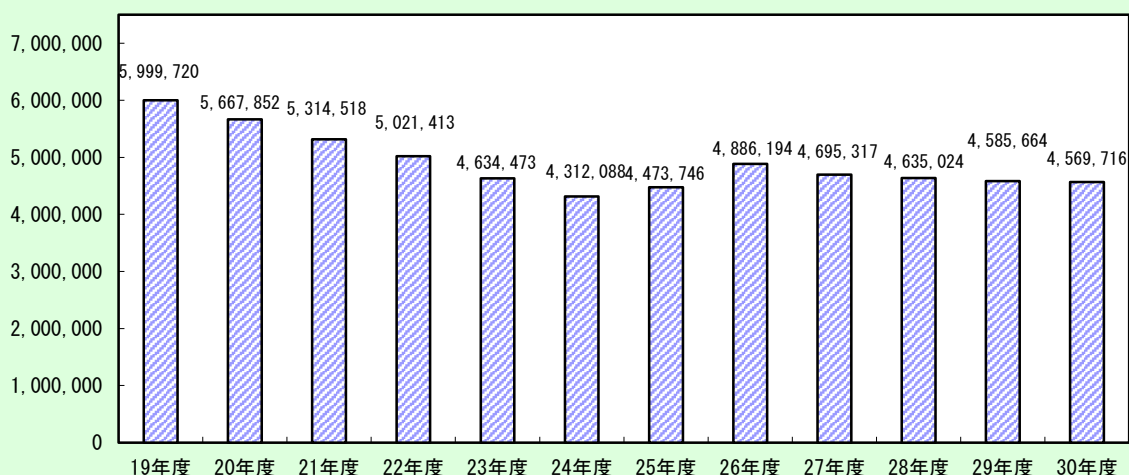


図10 町債現在高の推移 (単位：千円)



(2) 平成31年度（令和元年度）上半期の状況

平成31年度（令和元年度）上半期の町債の状況として、上半期の借入額はなく、元金242,889千円を償還したことにより、令和元年9月30日現在の町債の現在高は、4,326,827千円となっています。

借入先別町債現在高（普通会計）

（単位：千円）

| | 30年度末 町債現在高 | 31年度上半期 借入額 | 31年度上半期 償還元金 | 元年9月30日 町債現在高 | 構成比 |
|------------|----------------|----------------|-----------------|------------------|------|
| 政府資金 | 4,057,981 | 0 | 212,264 | 3,845,717 | 88.8 |
| 財政融資資金 | 3,974,365 | 0 | 203,152 | 3,771,213 | 87.1 |
| 旧郵政公社 | 83,616 | 0 | 9,112 | 74,504 | 1.7 |
| 地方公共団体金融機構 | 494,451 | 0 | 25,477 | 468,974 | 10.8 |
| 国の予算貸付 | 8,695 | 0 | 1,651 | 7,044 | 0.2 |
| 市中銀行 | 6,219 | 0 | 3,102 | 3,117 | 0.1 |
| 共済等 | 2,370 | 0 | 0 | 2,370 | 0.1 |
| その他 | | 0 | 395 | △395 | 0.0 |
| 計 | 4,569,716 | 0 | 242,889 | 4,326,827 | 100 |

2 一時借入金の状況

一時借入金とは、歳計現金に一時不足を生じた場合、その資金繰りのためになされる借入金のことですが、平成31年度（令和元年度）上半期の状況は次のとおりです。

（単位：千円）

| 31年度上半期借入金 | 31年度上半期償還元金 | 元年9月末残高 |
|------------|-------------|---------|
| 0 | 0 | 0 |

（注）借入額は、最高時の金額である。

第6 町有財産の状況

町が所有する財産は、次のように分類されます。

- 1 公有財産……
 - 行政財産……
 - 公用財産…………… 町が事務又は事業を執行するために直接使用することを目的とする財産（例：庁舎等）
 - 公共用財産…………… 住民の一般的利用に供することを本来の目的とする財産（例：学校、公営住宅、体育館等）
 - 普通財産…………… 行政財産以外は一切の財産
- 2 物品…………… 例：備品、消耗品
- 3 債権…………… 金銭の給付を請求し得る権利（例：有価証券、損害賠償請求権）
- 4 基金…………… 特定の目的のため財産を維持し、資金を積み立て、又は定額の資金を運用するために設けられるもの

以下、(1)～(5)までの項目により、令和元年9月30日現在の状況を説明します。

(1) 土地及び建物

(単位：㎡)

| 区 分 | 土 地 | | | 建 物 | | |
|--------|------------------|------------|-----------------|------------------|--------|-----------------|
| | 平成31年 3月31日現在 | 増 減 | 令和元年 9月30日現在 | 平成31年 3月31日現在 | 増 減 | 令和元年 9月30日現在 |
| 行政財産 | 本庁舎 | 9,172 | | 9,172 | 2,676 | 2,676 |
| | その他の行政 機関 | 警察(消防)施設 | 1,324 | 1,324 | 103 | 103 |
| | | その他の施設 | | | | |
| | 公共 用財 産 | 学校 | 118,025 | 118,025 | 18,764 | 18,764 |
| | | 公営住宅 | 49,040 | 49,040 | 13,585 | 13,585 |
| | | 公園 | 22,456 | 22,456 | | |
| その他の施設 | | 274,743 | 274,743 | 27,546 | 27,546 | |
| 小 計 | 474,760 | | 474,760 | 62,674 | 62,674 | |
| 普通財産 | その他 | 59,155 | 59,155 | 2,489 | 2,489 | |
| | 山林 | 5,210,300 | 5,210,300 | | | |
| | 警察治安林 | 17,500 | 17,500 | | | |
| | 原野 | 5,684,300 | 5,684,300 | | | |
| | 小 計 | 10,971,255 | 10,971,255 | 2,489 | 2,489 | |
| 合 計 | 11,446,015 | | 11,446,015 | 65,163 | 65,163 | |

(2) 山 林

| 区 分 | 面 積 (㎡) | | | 立木の推定蓄積量 (m ³) |
|-------------|------------------|-----------|-----------------|----------------------------|
| | 平成31年 3月31日現在 | 増 減 | 令和元年 9月30日現在 | 平成31年3月31日現在 |
| 所 有 | 2,457,200 | | 2,457,200 | 134,305 |
| 分 収 | 部 落 | 1,068,000 | 1,068,000 | 73,352 |
| | 県 行 | 1,446,100 | 1,446,100 | 150,874 |
| その他の権原によるもの | 239,000 | | 239,000 | 23,346 |
| 合 計 | 5,210,300 | | 5,210,300 | 381,877 |

(3) 有価証券

| 区 分 | 金 額 | 備 考 |
|-----|--------------|--|
| 株 券 | 33,900 千円 | |
| 国 債 | 1,653,233 千円 | 財政調整基金 432,815千円 農業用水供給事業基金 826,076千円 簡易水道事業基金 394,342千円 |

(4) 出資による権利

| 区 分 | 金 額 | 備 考 |
|---------|------------|-----|
| 出資による権利 | 164,374 千円 | |

(5) 基 金

平成30年5月末現在高

| 区 分 | 金 額 | 備 考 |
|--|--------------|-----------------------|
| 財 政 調 整 基 金 | 1,400,716 千円 | うち、432,815千円は有価証券（国債） |
| 減 債 基 金 | 10,155 千円 | |
| 消 防 団 基 金 | 2,001 千円 | |
| 簡 易 水 道 事 業 基 金 | 600,268 千円 | うち、394,342千円は有価証券（国債） |
| 農 業 用 水 基 金 | 909,685 千円 | うち、826,076千円は有価証券（国債） |
| 鉄 道 経 営 対 策 事 業 基 金 | 160,721 千円 | |
| 国 民 健 康 保 険 会 計 基 金 | 8 千円 | |
| 高 額 療 養 費 貸 付 基 金 | 1,000 千円 | |
| 介 護 保 険 給 付 費 準 備 基 金 | 20,000 千円 | |
| ふ る さ と 応 援 基 金 | 34,994 千円 | |
| 色 見 総 合 セ ン タ ー 再 生 可 能 エ ネ ル ギ ー 基 金 | 1,187 千円 | |
| 災 害 基 金 | 27,870 千円 | |
| 復 興 基 金 | 12,288 千円 | |
| つ な が る ひ か り 通 信 基 金 | 20,000 千円 | |
| 熊 本 県 収 入 証 紙 等 購 入 基 金 | 1,000 千円 | |
| 合 計 | 3,201,893 千円 | |

付表 1

普通会計の決算状況

(単位：千円)

| | 区 分 | 平成21年度 | 平成22年度 | 平成23年度 | 平成24年度 | 平成25年度 | 平成26年度 | 平成27年度 | 平成28年度 | 平成29年度 | 平成30年度 |
|-------------|------------------------------|-----------|-----------|-----------|-----------|-----------|-----------|-----------|-----------|-----------|-----------|
| | 歳入額 (A) | 4,547,154 | 4,877,677 | 4,469,562 | 4,318,460 | 5,157,827 | 5,474,116 | 4,884,429 | 5,417,452 | 5,138,482 | 4,991,370 |
| | 歳出額 (B) | 4,446,526 | 4,735,288 | 4,381,446 | 4,146,406 | 5,010,568 | 5,328,376 | 4,701,225 | 5,280,208 | 4,922,714 | 4,801,698 |
| | (A) - (B) (C) | 100,628 | 142,389 | 88,116 | 172,054 | 147,259 | 145,740 | 183,204 | 137,244 | 215,768 | 189,672 |
| 翌年度へ繰越すべき財源 | 繰越明許費繰越額 | 34,111 | 39,439 | | 21,602 | 83,040 | 51,602 | 87,457 | 46,270 | 24,373 | 26,889 |
| | 事故繰越額 | | | | | 3 | | | | 6,292 | |
| | 事業繰越額 | | | | | | | | | | |
| | 支払繰延額 | | | | | | | | | | |
| | 計 (D) | 34,111 | 39,439 | 0 | 21,602 | 83,043 | 51,602 | 0 | 46,270 | 30,665 | 26,889 |
| | 実質収支(C) - (D) (E) | 66,517 | 102,950 | 88,116 | 150,452 | 64,216 | 94,138 | 0 | 90,974 | 185,103 | 162,783 |
| | 単年度収支 (F) | 17,239 | 36,433 | △ 14,834 | 62,336 | △ 86,236 | 26,874 | 1,609 | △ 4,773 | 94,129 | △ 22,271 |
| | 積立金 積立額 (G) | 226,487 | 367,609 | 350,871 | 22,000 | 142,045 | 46,217 | 217,914 | 75,499 | 200,000 | 5,381 |
| | 積立金 取崩し額 (H) | 69,500 | 65,000 | 44,000 | 0 | 33,112 | 100,000 | 60,000 | 100,000 | 200,000 | 32,297 |
| | 地方債繰上償還額 (I) | 15,603 | 0 | 0 | 1,260 | 0 | 0 | 0 | 0 | 0 | 0 |
| | 実質単年度収支(F) + (G) - (H) + (I) | 189,829 | 339,042 | 292,037 | 85,596 | 22,697 | △ 26,909 | 159,523 | △ 29,274 | 94,129 | △ 49,187 |
| | 財政調整基金年度末現在高 | 607,589 | 910,198 | 1,217,069 | 1,239,069 | 1,348,002 | 1,294,219 | 1,452,133 | 1,427,632 | 1,427,632 | 1,400,716 |

(注) 決算については、総務省決算統計による。

付表2 歳出性質別分類

(単位：千円)

| | 義務的経費 | | | 投資的経費 | | | | その他 | | | | | | 合計 |
|------|---------|---------|---------|---------|---------|--------|---------|---------|---------|-----------|---------|---------|-----------|-----------|
| | 人件費 | 扶助費 | 公債費 | 普通建設事業費 | | | 災害復旧費 | 物件費 | 維持補修費 | 補助費等 | 積立金 | 繰出金 | 投資 貸付金 | |
| | | | | 補助事業費 | 単独事業費 | 県営事業 | | | | | | | | |
| 21年度 | 818,315 | 318,212 | 797,822 | 194,156 | 575,407 | 11,300 | 46,240 | 436,260 | 40,772 | 589,238 | 266,543 | 348,721 | 3,540 | 4,446,526 |
| 22年度 | 802,224 | 383,705 | 729,968 | 463,516 | 593,012 | 602 | 34 | 475,805 | 52,206 | 481,659 | 399,873 | 349,864 | 2,820 | 4,735,288 |
| 23年度 | 772,817 | 437,075 | 709,058 | 226,560 | 341,339 | 3,550 | 37,177 | 516,127 | 62,421 | 498,372 | 382,022 | 392,108 | 2,820 | 4,381,446 |
| 24年度 | 814,167 | 446,229 | 641,699 | 199,101 | 140,782 | 4,875 | 383,515 | 512,771 | 51,433 | 533,394 | 27,859 | 387,881 | 2,700 | 4,146,406 |
| 25年度 | 810,744 | 446,612 | 596,417 | 420,319 | 797,743 | 14,350 | 196,081 | 538,388 | 62,104 | 583,932 | 142,993 | 398,185 | 2,700 | 5,010,568 |
| 26年度 | 822,391 | 482,664 | 557,593 | 918,970 | 598,308 | 3,900 | 25,248 | 604,546 | 85,462 | 708,148 | 47,372 | 470,774 | 3,000 | 5,328,376 |
| 27年度 | 836,716 | 528,107 | 538,156 | 295,219 | 66,029 | 7,795 | 20,418 | 862,049 | 69,284 | 751,981 | 308,809 | 413,842 | 2,820 | 4,701,225 |
| 28年度 | 850,638 | 538,128 | 506,784 | 339,215 | 103,668 | 19,022 | 340,288 | 817,651 | 72,961 | 1,018,615 | 153,358 | 506,458 | 13,422 | 5,280,208 |
| 29年度 | 840,955 | 564,019 | 494,590 | 440,037 | 92,922 | 6,000 | 133,985 | 821,994 | 140,079 | 697,488 | 262,100 | 421,849 | 6,696 | 4,922,714 |
| 30年度 | 875,030 | 554,913 | 472,954 | 611,582 | 116,592 | 5,550 | 17,355 | 803,363 | 125,311 | 739,635 | 52,468 | 426,620 | 325 | 4,801,698 |

付表3 投資的経費の推移（普通会計）

（単位：千円）

| 区 分 | | 普通建設事業費 | | | | 災害復旧 事業費 | 合 計 | 歳出合計 |
|--------|-----|-----------|---------|---------|----------|-------------|-----------|-----------|
| | | | うち補助事業費 | うち単独事業費 | 内県営事業負担金 | | | |
| 平成21年度 | 決算額 | 780,863 | 194,156 | 575,407 | 11,300 | 46,240 | 827,103 | 4,446,526 |
| | 構成比 | 94.4% | 23.5% | 69.6% | 1.3% | 5.6% | | |
| 平成22年度 | 決算額 | 1,057,130 | 463,516 | 593,012 | 602 | 34 | 1,057,164 | 4,732,288 |
| | 構成比 | 100.0% | 43.8% | 56.1% | 0.1% | 0.0% | | |
| 平成23年度 | 決算額 | 571,449 | 226,560 | 341,339 | 3,550 | 37,177 | 608,626 | 4,381,446 |
| | 構成比 | 93.9% | 37.2% | 56.1% | 0.6% | 6.1% | | |
| 平成24年度 | 決算額 | 344,758 | 199,101 | 140,782 | 4,875 | 383,515 | 728,273 | 4,146,406 |
| | 構成比 | 47.3% | 27.3% | 19.3% | 0.7% | 52.7% | | |
| 平成25年度 | 決算額 | 1,232,412 | 420,319 | 797,743 | 14,350 | 196,081 | 1,428,493 | 5,010,568 |
| | 構成比 | 86.3% | 29.4% | 55.8% | 1.1% | 13.7% | | |
| 平成26年度 | 決算額 | 1,521,178 | 918,970 | 598,308 | 3,900 | 25,248 | 1,546,426 | 5,328,376 |
| | 構成比 | 98.4% | 59.4% | 38.7% | 0.3% | 1.6% | | |
| 平成27年度 | 決算額 | 369,043 | 295,219 | 66,029 | 7,795 | 20,418 | 389,461 | 4,701,225 |
| | 構成比 | 94.8% | 75.8% | 17.0% | 2.0% | 5.2% | | |
| 平成28年度 | 決算額 | 461,905 | 339,215 | 103,668 | 19,022 | 340,288 | 802,193 | 5,280,208 |
| | 構成比 | 57.6% | 42.3% | 12.9% | 2.4% | 42.4% | | |
| 平成29年度 | 決算額 | 538,959 | 440,037 | 92,922 | 6,000 | 133,985 | 672,944 | 4,922,714 |
| | 構成比 | 80.1% | 65.4% | 13.8% | 0.9% | 19.9% | | |
| 平成30年度 | 決算額 | 733,724 | 611,582 | 116,592 | 5,550 | 17,355 | 751,079 | 4,801,698 |
| | 構成比 | 97.7% | 81.4% | 15.5% | 0.8% | 2.3% | | |

付表 4

平成 3 1 年度（令和元年度）一般会計予算の補正状況

1 歳 入

(単位：千円)

| 区 分 | 平成 3 1 年度（令和元年度）当初予算 | | 5月臨時議会 (5/8) | 6月定例議会 (6/28) | 9月定例議会 (9/20) | | | H 3 0 | H 3 0 | 令和元年9月補正後現計予算 | | 前年9月補正後現計予算 | |
|--------------------------|----------------------|------|-----------------|------------------|------------------|--|--|---------|-------|---------------|------|-------------|------|
| | 予算額 | 構成比 | 第 1 号 | 第 2 号 | 第 3 号 | | | 繰越明許 | 事故繰越 | 予算額 | 構成比 | 予算額 | 構成比 |
| | | % | | | | | | | | | % | | % |
| 1 町 税 | 506,222 | 11.3 | | | | | | | | 506,222 | 8.6 | 511,210 | 9.3 |
| 2 地 方 譲 与 税 | 80,290 | 1.8 | | | | | | | | 80,290 | 1.4 | 69,000 | 1.2 |
| 3 利 子 割 交 付 金 | 470 | | | | | | | | | 470 | | 400 | |
| 4 配 当 割 交 付 金 | 1,000 | | | | | | | | | 1,000 | | 1,000 | |
| 5 株 式 等 譲 渡 所 得 割 交 付 金 | 300 | | | | | | | | | 300 | | 300 | |
| 6 地 方 消 費 税 交 付 金 | 116,000 | 2.6 | | | | | | | | 116,000 | 2.0 | 111,000 | 2.0 |
| 7 ゴ ル フ 場 利 用 税 交 付 金 | 3,000 | 0.1 | | | | | | | | 3,000 | 0.1 | 1,000 | |
| 8 自 動 車 取 得 税 交 付 金 | 7,887 | 0.2 | | | | | | | | 7,887 | 0.1 | 12,000 | 0.2 |
| 9 環 境 性 能 割 交 付 金 | 5,231 | 0.1 | | | | | | | | 5,231 | | | |
| 10 地 方 特 例 交 付 金 | 840 | | | | 2,577 | | | | | 3,417 | 0.1 | 1,438 | |
| 11 地 方 交 付 税 | 2,024,000 | 44.8 | | | 71,667 | | | | | 2,095,667 | 35.4 | 1,982,724 | 35.8 |
| 12 交 通 安 全 対 策 特 別 交 付 金 | 700 | | | | | | | | | 700 | | 1,000 | |
| 13 分 担 金 及 び 負 担 金 | 19,709 | 0.4 | | | | | | 513 | | 20,222 | 0.3 | 31,258 | 0.6 |
| 14 使 用 料 及 び 手 数 料 | 87,401 | 1.9 | | | 270 | | | | | 87,671 | 1.5 | 108,420 | 2.0 |
| 15 国 庫 支 出 金 | 361,830 | 8.0 | 4,464 | 41,094 | 62,427 | | | 382,998 | | 852,813 | 14.4 | 895,745 | 16.2 |
| 16 県 支 出 金 | 391,154 | 8.7 | | 69,354 | 14,606 | | | 6,814 | | 481,928 | 8.1 | 411,173 | 7.4 |
| 17 財 産 収 入 | 14,251 | 0.3 | | 72,360 | 1 | | | | | 86,612 | 1.5 | 16,239 | 0.3 |
| 18 寄 附 金 | 105,051 | 2.3 | | | | | | | | 105,051 | 1.8 | 110,051 | 2.0 |
| 19 繰 入 金 | 163,211 | 3.6 | △ 913 | 123,230 | △ 126,536 | | | | | 158,992 | 2.7 | 340,850 | 6.2 |
| 20 繰 越 金 | 80,000 | 1.8 | | | 82,720 | | | 26,889 | | 189,609 | 3.2 | 192,326 | 3.5 |
| 21 諸 収 入 | 14,553 | 0.3 | 1,350 | 4,277 | 2,792 | | | | | 22,972 | 0.4 | 32,970 | 0.6 |
| 22 町 債 | 531,900 | 11.8 | | 131,800 | 43,442 | | | 380,800 | | 1,087,942 | 18.4 | 702,107 | 12.7 |
| 歳 入 合 計 | 4,515,000 | 100 | 4,901 | 442,115 | 153,966 | | | 798,014 | | 5,913,996 | 100 | 5,532,211 | 100 |

附表 5

2 歳 出 (目的別)

(単位：千円)

| 区 分 | 平成31年度(令和元年度)当初予算 | | 5月臨時議会 (5/8) 第1号 | 6月定例議会 (6/28) 第2号 | 9月定例議会 (9/20) 第3号 | | | H30 繰越明許 | H30 事故繰越 | 令和元年9月補正後現計予算 | | 前年9月補正後現計予算 | |
|---------------|-------------------|------|------------------------|-------------------------|-------------------------|--|---------|-------------|-------------|---------------|------|-------------|------|
| | 予算額 | 構成比 | | | | | | | | 予算額 | 構成比 | 予算額 | 構成比 |
| | | % | | | | | | | | | % | | % |
| 1 議 会 費 | 70,236 | 1.5 | | | △ 2,818 | | | | | 67,418 | 1.1 | 68,069 | 1.2 |
| 2 総 務 費 | 929,506 | 20.6 | | 102,058 | △ 10,402 | | | | | 1,021,162 | 17.3 | 979,166 | 17.7 |
| 3 民 生 費 | 1,256,781 | 27.8 | 3,150 | 14,502 | 23,746 | | | | | 1,298,179 | 22.0 | 1,251,111 | 22.6 |
| 4 衛 生 費 | 264,863 | 5.9 | | 2,366 | △ 163 | | | | | 267,066 | 4.5 | 265,162 | 4.8 |
| 5 農 林 水 産 業 費 | 280,062 | 6.2 | | 84,042 | 7,195 | | | | | 371,299 | 6.3 | 356,518 | 6.4 |
| 6 商 工 費 | 76,428 | 1.7 | | 22,802 | 2,263 | | | | | 101,493 | 1.7 | 130,782 | 2.4 |
| 7 土 木 費 | 250,991 | 5.6 | | 94,052 | 139,923 | | 551,447 | | | 1,036,413 | 17.5 | 1,279,198 | 23.1 |
| 8 消 防 費 | 497,051 | 11.0 | | 39,747 | 509 | | 166,461 | | | 703,768 | 11.9 | 290,759 | 5.3 |
| 9 教 育 費 | 349,017 | 7.7 | 1,751 | 4,785 | △ 6,287 | | 53,579 | | | 402,845 | 6.8 | 379,911 | 6.9 |
| 10 災 害 復 旧 費 | 2,531 | 0.1 | | | | | 26,527 | | | 29,058 | 0.5 | 2,686 | |
| 11 公 債 費 | 490,735 | 10.9 | | 5,401 | | | | | | 496,136 | 8.4 | 463,040 | 8.4 |
| 12 諸 支 出 金 | 36,799 | 0.8 | | 72,360 | | | | | | 109,159 | 1.8 | 55,809 | 1.0 |
| 13 予 備 費 | 10,000 | 0.2 | | | | | | | | 10,000 | 0.2 | 10,000 | 0.2 |
| 歳 出 合 計 | 4,515,000 | 100 | 4,901 | 442,115 | 153,966 | | 798,014 | | | 5,913,996 | 100 | 5,532,211 | 100 |

付表 6

2 歳 出 (性質別)

(単位：千円)

| 区 分 | 平成31年度(令和元年度)当初予算 | | 5月臨時議会 (5/8) 第1号 | 6月定例議会 (6/28) 第2号 | 9月定例議会 (9/20) 第3号 | | | H30 繰越明許 | H30 事故繰越 | 令和元年9月補正後現計予算 | | 前年9月補正後現計予算 | |
|-------------|-------------------|------|------------------------|-------------------------|-------------------------|--|--|-------------|-------------|---------------|------|-------------|------|
| | 予算額 | 構成比 | | | | | | | | 予算額 | 構成比 | 予算額 | 構成比 |
| 1 消費的経費 | 3,102,552 | 68.7 | 4,901 | 218,310 | 1,654 | | | | | 3,327,417 | 56.3 | 3,379,923 | 68.0 |
| (1) 人件費 | 948,888 | 21.0 | 185 | 1,378 | △ 17,277 | | | | | 933,174 | 15.8 | 898,385 | 18.1 |
| (2) 物件費 | 757,759 | 16.8 | 4,716 | 66,258 | 15,546 | | | | | 844,279 | 14.3 | 929,117 | 18.7 |
| (3) その他 | 1,395,905 | 30.9 | | 150,674 | 3,385 | | | | | 1,549,964 | 26.2 | 1,552,421 | 31.2 |
| 2 投資的経費 | 498,912 | 11.1 | | 209,966 | 149,373 | | | 798,014 | | 1,656,265 | 27.9 | 703,015 | 14.2 |
| (1) 普通建設事業費 | 490,906 | 10.9 | | 209,966 | 146,873 | | | 771,487 | | 1,619,232 | 27.4 | 700,369 | 14.1 |
| (2) 災害復旧費 | 2,531 | 0.1 | | | | | | 26,527 | | 29,058 | 0.5 | 2,646 | 0.1 |
| (3) 県営事業負担金 | 5,475 | 0.1 | | | 2,500 | | | | | 7,975 | 0.1 | | |
| 3 公債費 | 490,735 | 10.9 | | 5,401 | | | | | | 496,136 | 8.4 | 463,040 | 9.3 |
| 4 繰出金 | 422,801 | 9.3 | | 8,438 | 2,939 | | | | | 434,178 | 7.8 | 424,082 | 8.5 |
| 歳出合計 | 4,515,000 | 100 | 4,901 | 442,115 | 153,966 | | | 798,014 | | 5,913,996 | 100 | 4,970,060 | 100 |

付表 7

平成31年度（令和元年度特別会計予算の補正状況）

1 歳入歳出予算総額

（単位：千円）

| 区 分 | 平成31年度 (令和元年度) 当初予算 | 1 号 | 2 号 | 3号 | 繰越明許 | 令和元年9月 補正後現計予算 | 前年9月 補正後現計予算 |
|----------------|---------------------------|--------|---------|----|------|-------------------|-----------------|
| 国民健康保険特別会計 | 1,109,649 | 16,364 | | | | 1,126,013 | 1,049,287 |
| 後期高齢者医療特別会計 | 93,627 | 3,433 | | | | 97,060 | 98,532 |
| 介護保険特別会計 | 1,017,055 | 1,739 | 52,948 | | | 1,071,742 | 1,069,698 |
| 簡易水道事業特別会計 | 175,064 | 0 | △ 2,652 | | | 172,412 | 220,331 |
| 農業用水供給事業特別会計 | 17,529 | △ 537 | | | | 16,992 | 18,371 |
| 鉄道経営対策事業基金特別会計 | 5,211 | 7,342 | 43,430 | | | 55,983 | 42,562 |
| 合 計 | 2,418,135 | 28,341 | 93,726 | 0 | 0 | 2,540,202 | 2,498,781 |

付表 8

平成 3 1 年度（令和元年度）町税収入状況（9月30日現在）

（単位：千円）

| 税 目 | 予算額 A | 調定額 B | 収入額 C | 過誤納額 D | 不納欠損額 E | 収入未済額 | 執行率 C/A | 収 入 率 | |
|-------|----------|----------|----------|-----------|------------|---------|------------|-------|-------|
| | | | | | | | | C/B | 前年同比 |
| | | | | | | | % | % | % |
| 町民税 | 193,951 | 350,742 | 127,341 | | | 223,401 | 65.7 | 36.3 | 35.1 |
| 個人 | 168,376 | 333,360 | 109,633 | | | 223,727 | 65.1 | 32.9 | 31.4 |
| 法人 | 25,575 | 17,382 | 17,708 | | | △ 326 | 69.2 | 101.9 | 103.8 |
| 固定資産税 | 234,817 | 323,237 | 182,757 | | | 140,480 | 77.8 | 56.5 | 56.2 |
| 固定資産税 | 233,191 | 321,610 | 181,130 | | | 140,480 | 77.7 | 56.3 | 55.9 |
| 交付金 | 1,626 | 1,627 | 1,627 | | | | 100.1 | 100.0 | 100.0 |
| 軽自動車税 | 24,030 | 27,065 | 25,072 | | | 1,993 | 104.3 | 92.6 | 95.3 |
| たばこ税 | 49,500 | 27,342 | 27,342 | | | | 55.2 | 100.0 | 81.2 |
| 入湯税 | 3,924 | 4,230 | 3,404 | | | 826 | 86.7 | 80.5 | 78.1 |
| 合 計 | 506,222 | 732,616 | 365,916 | | | 366,700 | 72.3 | 49.9 | 48.9 |

付表 9

平成 3 0 年度 町税収入決算状況

(単位：千円)

| 税 目 | 予算額 A | 調定額 B | 収入額 C | 過誤納額 D | 不納欠損額 E | 収入未済額 | 執行率 C/A | 収 入 率 | |
|-------|----------|----------|----------|-----------|------------|--------|------------|-------|-------|
| | | | | | | | | C/B | 前年同比 |
| | | | | | | | % | % | % |
| 町民税 | 212,530 | 227,285 | 220,925 | | 139 | 6,221 | 104.0 | 97.2 | 97.9 |
| 個人 | 183,634 | 196,137 | 190,232 | | 139 | 5,766 | 103.6 | 97.0 | 97.7 |
| 法人 | 28,896 | 31,148 | 30,693 | | | 455 | 106.2 | 98.5 | 99.2 |
| 固定資産税 | 256,925 | 318,557 | 258,136 | | 1,032 | 59,389 | 100.5 | 81.0 | 80.8 |
| 固定資産税 | 255,180 | 316,812 | 256,391 | | 1,032 | 59,389 | 100.5 | 80.9 | 80.7 |
| 交付金 | 1,745 | 1,745 | 1,745 | | | | 100.0 | 100.0 | 100.0 |
| 軽自動車税 | 24,972 | 25,666 | 25,141 | | 24 | 501 | 100.7 | 98.0 | 99.0 |
| たばこ税 | 52,427 | 52,427 | 52,427 | | | | 100.0 | 100.0 | 100.0 |
| 入湯税 | 10,591 | 12,163 | 10,591 | | | 1,572 | 100.0 | 87.1 | 85.6 |
| 合 計 | 557,445 | 636,098 | 567,220 | | 1,195 | 67,683 | 101.8 | 89.2 | 89.3 |

付表 10

引上げ分の地方消費税充当経費

平成26年4月に5%から8%に引上げられた消費税引上げ分（3%）は、各自治体の社会保障財源に充てることとされています。

平成30年度決算の状況について、下記によりお知らせします。

| | | | |
|----|--------------------|-----------|----|
| 歳入 | 地方消費税交付金(社会保障財源化分) | 49,620 | 千円 |
| 歳出 | 社会保障施策に要する経費 | 1,133,306 | 千円 |

(単位:千円)

| 事業名 | | 事業費 | 財源内訳 | | | | |
|------|-----------|-----------|---------|-----|--------|-----------------|---------|
| | | | 特定財源 | | | 一般財源 | |
| | | | 国県支出金 | 地方債 | その他 | ※引上げ分の 地方消費税 | その他 |
| 社会福祉 | 障害福祉費 | 250,859 | 175,975 | 0 | 10,374 | 10,983 | 53,527 |
| | 老人福祉費 | 74,328 | 403 | 0 | 5,411 | 3,254 | 65,260 |
| | 児童福祉総務費 | 9,959 | 2,882 | 0 | 0 | 436 | 6,641 |
| | 児童措置費 | 85,424 | 72,042 | 0 | 0 | 3,740 | 9,642 |
| | ひとり親家庭福祉費 | 2,103 | 907 | 0 | 0 | 92 | 1,104 |
| | 児童福祉施設費 | 264,743 | 120,277 | 0 | 9,726 | 11,591 | 123,149 |
| | 小計 | 687,416 | 372,486 | 0 | 25,511 | 30,097 | 259,322 |
| 社会保険 | 介護保険事業費 | 151,332 | 1,933 | 0 | 0 | 6,626 | 142,773 |
| | 後期高齢者医療 | 142,323 | 24,644 | 0 | 0 | 6,231 | 111,448 |
| | 国民健康保険事業費 | 106,449 | 42,881 | 0 | 0 | 4,661 | 58,907 |
| | 小計 | 400,104 | 69,458 | 0 | 0 | 17,518 | 313,128 |
| 保健衛生 | 予防費 | 17,884 | 28 | 0 | 0 | 783 | 17,073 |
| | 健康増進事業費 | 7,230 | 964 | 0 | 17 | 317 | 5,932 |
| | 母子保健費 | 20,672 | 1,565 | 0 | 568 | 905 | 17,634 |
| | 小計 | 45,786 | 2,557 | 0 | 585 | 2,005 | 40,639 |
| 合計 | | 1,133,306 | 444,501 | 0 | 26,096 | 49,620 | 613,089 |

※引上げ分の地方消費税（社会保障財源化分の市町村交付金）

付表 1 1

入湯税の使途状況について

入湯税は、環境衛生施設、鉱泉源の保護管理施設及び消防施設その他消防活動に必要な施設の整備並びに観光の振興（観光施設の整備を含む。）に要する費用に充てる目的税である（地方税法第70ことから、その趣旨を踏まえ、入湯税の具体的事業費への充当について、その使途を明確にすることがされています。（地方税法第701条）

高森町では、平成30年度に収入した入湯税を、以下のとおり充当しています。

歳入 入湯税 10,591 千円

(単位：千円)

| 区分 | 事業費 | 財源内訳 | | | | |
|--------|--------|-------|-----|--------|--------|--------|
| | | 特定財源 | | | 一般財源 | |
| | | 国県支出金 | 地方債 | その他 | ※入湯税 | その他 |
| 温泉館管理費 | 57,615 | 0 | 0 | 26,668 | 10,591 | 20,356 |
| | | | | | | 0 |
| 合計 | 57,615 | 0 | 0 | 26,668 | 10,591 | 20,356 |