

財政事情

令和 5 年 5 月 1 日

熊本県阿蘇郡高森町

ま え が き

この「財政事情」は、住民の皆さんに町財政の現況をお知らせすることによって、財政の実体と主要施策等について御理解を深めていただき、今後の町政の発展について御協力を得るため公表するものです。

今回は、令和5年度当初予算の概要、令和4年度下半期における補正予算の推移及び令和4年度予算の執行状況、住民の税負担の状況、町有財産の状況、地方債の状況などについて、そのあらましを説明いたします。

高森町長 草 村 大 成

財 政 事 情

目 次

第1	令和5年度予算について	1
1	予算編成の基本的な考え方	1
2	予算の規模	1
3	令和5年度予算の主な新規事業	2
4	歳入	3
5	歳出	4
第2	令和4年度下半期における補正予算の状況	6
第3	令和4年度における予算の執行状況	7
第4	町税の収入及び町民の税負担の状況	9
第5	町債及び一時借入金の状況	11
第6	町有財産の状況	12
付 表		
付表1	令和5年度予算と令和4年度予算との比較表（一般会計）	14
付表2	令和5年度予算と令和4年度予算との比較表（特別会計）	17
付表3	令和4年度下半期における予算の補正状況（一般会計）	18
付表4	令和4年度下半期における予算の補正状況（特別会計）	21

- (注) 1 予算に関する数値は、特に断らない限り一般会計の数値を使用しています。
- 2 各項目についての計数は、表示単位未満を四捨五入したものであり、その内訳は合計と一致しない場合があります。
- 3 数値は、精査の上、変更する場合があります。

第1 令和5年度予算について

1 予算編成の基本的な考え方

令和5年度の我が国経済は、コロナ禍からの社会経済活動の正常化が進みつつある中、緩やかな持ち直しが続いている。その一方で、ロシアによるウクライナ侵略を背景とした国際的な原料価格の上昇や円安の影響等によるエネルギー・食料価格の高騰、欧米各国の金融引締め等による世界的な景気後退懸念など、我が国経済を取り巻く環境には厳しさが増している。

こうした状況から国民生活と事業活動を守り抜くとともに、景気の下振れリスクに先手を打ち、我が国経済を民需主導の持続的な成長経路に乗せていくため、「物価高・円安への対応」、「構造的な賃上げ」、「成長のための投資と改革」を重点分野とする「物価高克服・経済再生実現のための総合経済対策」を策定し、これを速やかに実行に移し、経済対策の効果が最大限に発揮されるよう万全の経済財政運営を行うこととされている。

最後に、本町の財政状況は、ふるさと応援寄附金の大幅増も影響し、財政調整基金の残高が約20億円を超えるなど、継続して安定している状況が続いている。しかしながら、これまで減少を続けていた公債費は、今後増加に転じていくことが見込まれる。

また、令和5年度は、統一地方選が行われる年であり、本町においても町長及び町議会議員の改選が行われることに伴い、当初予算は『骨格予算』となるが、骨格予算とはいえ、既にその執行が確定しているもの、国や県に関連する事業、権限移譲や制度改正に伴う事業や急を要する事業については、町政の推進に支障を来さないよう配慮しながら、引き続き、ふるさと納税制度の更なる活用や、税及び料の適正な徴収により自主財源を確保することで、限られた財源の中で最大限の効果が発揮できるよう、真に必要な行政サービス水準の維持・充実に努め、歳入の確保と更なる歳出の抑制を念頭に予算を編成した。

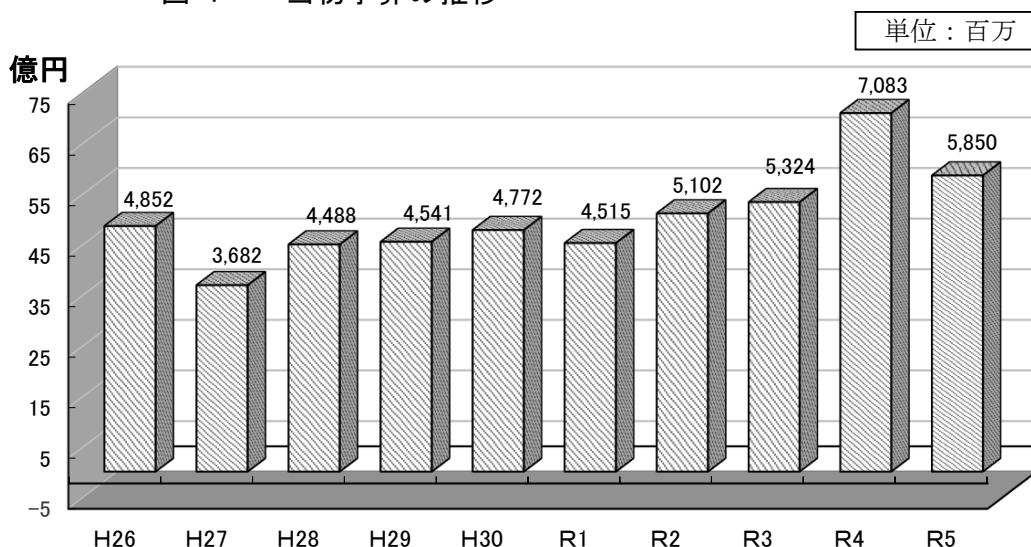
2 予算の規模

令和4年度の当初予算の規模は 70億8,300万円となっています。
なお、過去10年間における当初予算の推移は図1のとおりです。

単位：百万円

H26	H27	H28	H29	H30	R1	R2	R3	R4	R5
4,852	3,682	4,488	4,541	4,772	4,515	5,102	5,324	7,083	5,850

図1 当初予算の推移



3 令和5年度予算の主な事業

令和5年度に実施を予定している主な事業について記載します。

- マイナンバーカード取得者に現金5,000円を給付します。(継続事業)
- 高森駅周辺の電柱・電線における無電柱化事業を実施します。(継続事業)
- 高森町が管理する橋梁を対象に長寿命化修繕計画の策定、定期点検、補修・架替設計等を行います。
(継続事業)
- 土砂災害特別警戒区域内にある住宅の移転を促進します。(継続事業)
- 役場北側の駐車場を車中泊にも対応した「防災駐車場」として備蓄倉庫等と一体的に整備します。
(継続事業)
- 南阿蘇鉄道の創造的復興に係る事業を引き続き実施します。(継続事業)
(設備改良工事、車両・枕木更新、JR乗入れ接続強化等)
- 「森林環境譲与税基金」を活用した事業を実施します。(継続事業)
(森林集約化、阿蘇地域林業担い手対策協議会、阿蘇南郷檜ブランド化推進協議会等)

※令和5年度当初予算は統一地方選に伴う「骨格予算」のため、基本的には経常的な経費のみを計上している。

「骨格予算」に法令上の概念はないが、首長や議会の議員選挙を目前に控えている場合等において1年間の行政活動をすべてにわたって予算計上することが困難、あるいは適当でないと判断した場合、新規の施策を見送り、また、政策的経費を極力抑え、義務的経費を中心に編成される予算のことをいう。

この場合、次の議会で補正予算として政策的な経費等、骨格予算で計上されなかった経費を肉付けして編成する。⇒肉付け予算

4 歳 入

町が自主的に収入できる財源を **自主財源**（町税・負担金・使用料・手数料・財産収入・寄附金・繰入金・繰越金・諸収入等）といい、国や県から定められた額を交付されたり割り当てられる収入を **依存財源**（地方交付税・国庫支出金・県支出金・町債・地方譲与税等）といいます。

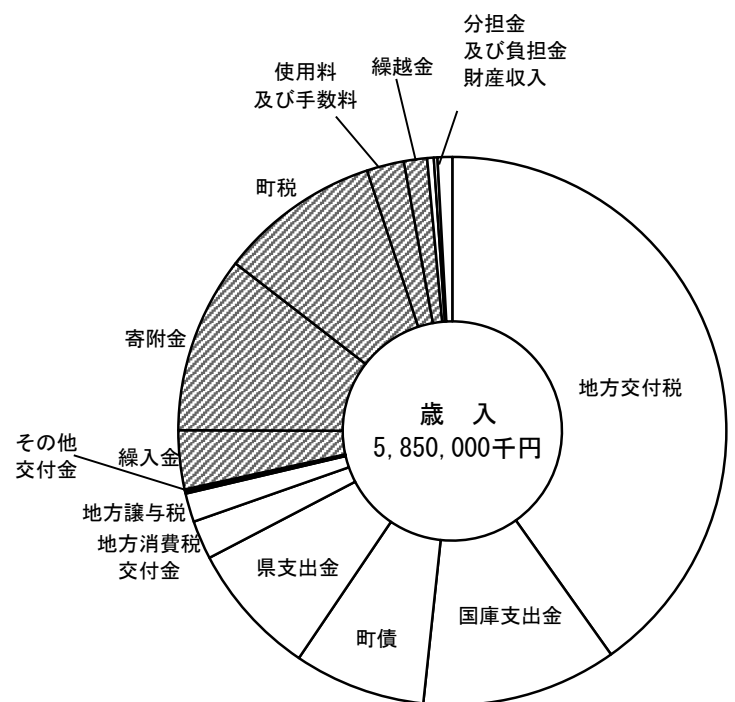
歳入予算の項目別構成比は、図2のとおりです。

主要な項目の構成は、地方交付税が40.17%で最も多く、次いで国庫支出金11.52%、寄附金10.43%、町税9.49%の順になっています。

また、歳入予算を自主財源と依存財源に分類してみますと、自主財源の構成比は28.42%、依存財源の構成比は71.58%となっています。

図2 歳入予算項目別構成比

款		本年度予算	構成比
依存財源	地方交付税	2,350,000	40.17
	国庫支出金	674,174	11.52
	県支出金	454,178	7.76
	町債	461,300	7.89
	地方消費税交付金	134,000	2.29
	地方譲与税	98,994	1.69
	環境性能割交付金	4,000	0.07
	地方特例交付金	3,500	0.06
	ゴルフ場利用税交付金	3,000	0.05
	利子・配当・株式割交付金	2,650	0.05
	法人事業税交付金	1,000	0.02
	交通安全対策特別交付金	700	0.01
	小計	4,187,496	71.58
自主財源	繰入金	202,657	3.46
	寄附金	610,050	10.43
	町税	555,321	9.49
	使用料及び手数料	128,610	2.20
	繰越金	80,000	1.37
	分担金及び負担金	22,655	0.39
	財産収入	12,485	0.21
	諸収入	50,726	0.87
	小計	1,662,504	28.42
歳入合計		5,850,000	100.00



5 歳 出

【目的別にみた歳出予算】

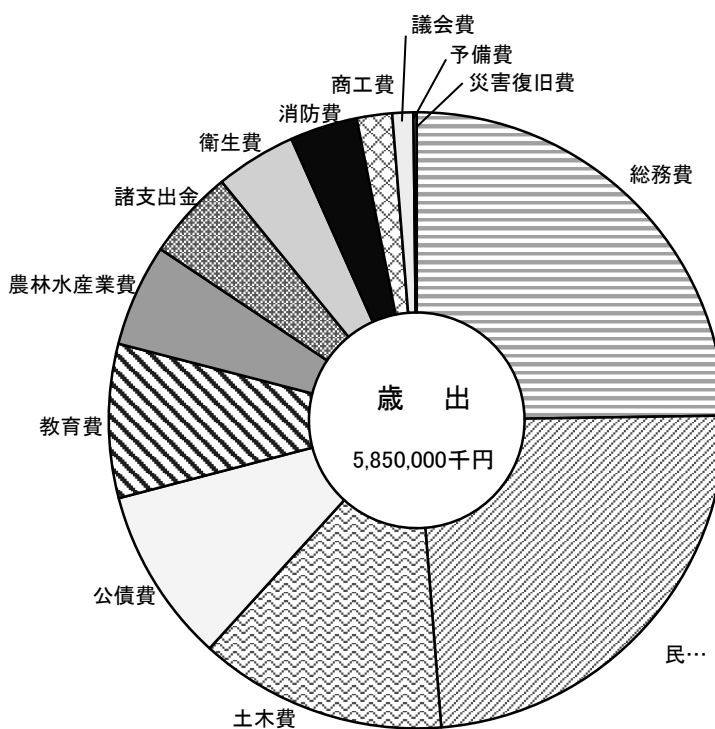
歳出予算は、法令の定めるところに従い、各行政分野ごとに、支出の目的に応じた款・項に区分され、編成されています。

歳出予算の目的別構成比は、図3のとおりです。

主要な目的別の構成比をみますと、総務費が24.76%と最も多く、次いで民生費23.97%、土木費13.01%の順となっています。

図3 歳出予算目的別構成比

款	本年度予算	構成比
総務費	1,448,250	24.76
民生費	1,402,507	23.97
土木費	761,047	13.01
公債費	537,708	9.19
教育費	472,134	8.07
農林水産業費	314,316	5.37
諸支出金	276,165	4.72
衛生費	247,678	4.23
消防費	207,223	3.54
商工費	108,451	1.85
議会費	64,476	1.10
予備費	10,000	0.17
災害復旧費	45	0.02
歳出合計	5,850,000	100.00



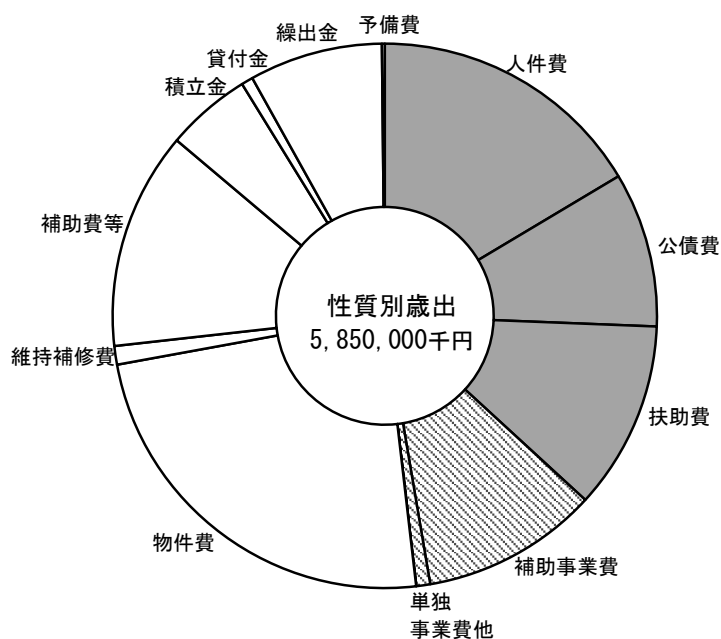
【性質別にみた歳出予算】

歳出予算の性質別分類とは、経費をその経済的性質を基準として「節」によって分類するものであり、その構成比から、行政経費の経済的機能、用途などを知ることができます。

歳出予算の性質別構成比は、図4のとおりです。主要な性質別の構成比は、物件費が23.97%で最も多く、次いで人件費が16.43%、補助費等が12.92%の順となっています。

図4 歳出予算性質別構成比

性質別区分		本年度予算	構成比
義務的経費	人件費	961,340	16.43
	公債費	537,708	9.19
	扶助費	654,873	11.19
投資的経費	普通事業建設補助事業費	614,822	10.51
	単独事業費他	48,519	0.83
	災害復旧事業費	45	0.00
その他	物件費	1,402,117	23.97
	維持補修費	64,612	1.10
	補助費等	755,961	12.92
	積立金	296,165	5.06
	貸付金	40,501	0.69
	繰出金	463,337	7.92
	予備費	10,000	0.19
歳出合計		5,850,000	100.00



第2 令和4年度下半期における補正予算の状況

前回の財政事情で令和4年度上半期における補正予算の状況をお知らせしましたが、今回は令和4年度下半期の補正予算の状況についてお知らせします。一般会計及び特別会計の各補正における予算規模及び最終予算額は、次のとおりです。

単位：千円

区分	9月補正後 現計予算額	第6号補正 (10/24)	第7号補正 (12/9)	第8号補正 (1/10)	第9号補正 (2/7)	第10号補正 (3/10)	第11号補正 (3/31)				令和4年度 最終予算額
一般会計	8,181,251	731,244	1,124,918	16,230	200,900	134,511	138,211				10,527,265
区分	9月補正後 現計予算額		12月補正 (12/9)			3月補正 (3/10)					令和4年度 最終予算額
特別会計	2,523,843		405			△ 57,537				△ 73,305	2,364,063
合計	10,705,094	731,244	1,125,323	16,230	200,900	76,974	138,211			△ 73,305	12,891,328

令和4年度の一般会計の最終予算額105億2,726万5千円を、令和3年度の一般会計最終予算額93億8,480万8千円と比較しますと、11億4,245万7千円の増となっています。以下、補正予算の概要について説明します。

- 第6号補正 (10/24) 臨時会
低所得世帯向けの電力・ガス・食料品等価格高騰緊急支援給付金に係る経費や、新たに下宿業を創業する方へ必要な改修等について助成するための経費の増額などを行いました。
- 第7号補正 (12/9) 定例会
緊急経済対策としての「高森町民一律給付金」や、物価高騰対策としての「高森町事業所等支援給付金」に係る経費の増額などを行いました。
- 第8号補正 (1/10) 専決
令和4年9月の台風14号に伴う農地等災害復旧工事等に係る経費の増額などを行いました。
- 第9号補正 (2/7) 専決
ふるさと応援寄附金の寄附状況に伴う経費の増額などを行いました。
- 第10号補正 (3/10) 定例会
令和4年度末を迎え、事業の未実施や実績に伴う減額などを行いました。
- 第11号補正 (3/31) 専決
令和4年度最終予算として、地方交付税等の確定に伴う減額、各種基金積立金の増額などを行いました。

第3 令和4年度における予算の執行状況

表1 令和4年度一般会計予算の執行状況

令和5年3月31日現在

1 歳 入

(単位：千円)

区 分	予算額(A)		収入済額(B)		収 入 率 (B)/(A)×100	差引過不足額 (B)－(A)
	金 額	構成比	金 額	構成比		
		%		%		
1 町 税	579,448	5.50	581,516	6.48	100.4	2,068
2 地 方 譲 与 税	100,520	0.95	100,520	1.12	100.0	0
3 利 子 割 交 付 金	120	0.00	120	0.00	100.0	0
4 配 当 割 交 付 金	2,324	0.02	2,324	0.03	100.0	0
5 株式等譲渡所得割交付金	1,595	0.02	1,595	0.02	100.0	0
法 人 事 業 税 交 付 金	8,578	0.08	8,578	0.10	100.0	0
6 地 方 消 費 税 交 付 金	144,488	1.37	144,488	1.61	100.0	0
7 ゴルフ場利用税交付金	6,828	0.06	6,828	0.08	100.0	0
9 環 境 性 能 割 交 付 金	6,141	0.06	6,141	0.07	100.0	0
10 地 方 特 例 交 付 金	3,361	0.03	3,361	0.04	100.0	0
11 地 方 交 付 税	2,770,224	26.31	2,770,224	30.85	100.0	0
12 交通安全対策特別交付金	679	0.01	679	0.01	100.0	0
13 分 担 金 及 び 負 担 金	22,748	0.22	19,560	0.22	86.0	△ 3,188
14 使 用 料 及 び 手 数 料	84,918	0.81	84,111	0.94	99.0	△ 807
15 国 庫 支 出 金	1,006,533	9.56	688,008	7.66	68.4	△ 318,525
16 県 支 出 金	648,125	6.16	532,824	5.93	82.2	△ 115,301
17 財 産 収 入	14,731	0.14	14,393	0.16	97.7	△ 338
18 寄 附 金	2,654,262	25.21	2,573,000	28.66	96.9	△ 81,262
19 繰 入 金	1,694,847	16.10	1,114,894	12.42	65.8	△ 579,953
20 繰 越 金	169,269	1.61	222,346	2.48	131.4	53,077
21 諸 収 入	22,205	0.21	21,609	0.24	97.3	△ 596
22 町 債	585,321	11.99	81,121	0.88	13.9	△ 504,200
歳 入 合 計	10,527,265	100.00	8,978,240	100.00	85.3	△ 1,549,025

2 歳 出

(単位：千円)

区 分	予算額(A)		支出済額(B)		支 出 率 (B)/(A)×100	差引過不足額 (A)－(B)
	金 額	構成比	金 額	構成比		
		%		%		
1 議 会 費	67,785	0.64	65,226	0.91	96.2	2,559
2 総 務 費	4,509,691	42.84	2,929,085	41.07	65.0	1,580,606
3 民 生 費	1,510,731	14.35	1,279,567	17.94	84.7	231,164
4 衛 生 費	304,816	2.90	256,578	3.60	84.2	48,238
5 農 林 水 産 業 費	382,554	3.63	290,156	4.07	75.8	92,398
6 商 工 費	238,993	2.27	195,184	2.74	81.7	43,809
7 土 木 費	564,887	5.37	384,510	5.39	68.1	180,377
8 消 防 費	348,586	3.31	249,213	3.49	71.5	99,373
9 教 育 費	847,591	8.05	510,947	7.16	60.3	336,644
10 災 害 復 旧 費	18,252	0.17	30,245	0.42	165.7	△ 11,993
11 公 債 費	517,931	4.92	517,930	7.26	100.0	1
12 諸 支 出 金	1,197,099	11.37	423,634	5.95	35.4	773,465
13 予 備 費	18,349	0.19		0.00	0.0	18,349
歳 出 合 計	10,527,265	100.0	7,132,275	100.00	67.8	3,394,990

表2 令和4年度特別会計予算の執行状況

令和5年3月31日現在

1 歳 入

(単位：千円)

区 分	予算額(A)		収入済額(B)		収 入 率 (B)/(A)×100	差引過不足額 (B)－(A)
	金 額	構成比	金 額	構成比		
1 国民健康保険特別会計	945,078	39.49	882,556	42.54	93.4	△ 62,522
2 後期高齢者医療特別会計	124,604	5.21	112,167	5.41	90.0	△ 12,437
3 介護保険特別会計	1,117,442	46.69	919,012	44.30	82.2	△ 198,430
4 簡易水道事業特別会計	182,762	7.64	137,363	6.62	75.2	△ 45,399
5 農業用水供給事業 特別会計	23,511	0.98	23,505	1.13	100.0	△ 6
6 鉄道経営対策事業基金 特別会計	9	0.00	8	0.00	88.9	△ 1
歳 入 合 計	2,393,406	100.00	2,074,611	100.00	86.7	△ 318,795

2 歳 出

(単位：千円)

区 分	予算額(A)		支出済額(B)		支 出 率 (B)/(A)×100	差引過不足額 (A)－(B)
	金 額	構成比	金 額	構成比		
1 国民健康保険特別会計	945,078	39.49	931,380	43.94	98.6	13,698
2 後期高齢者医療特別会計	124,604	5.21	108,023	5.10	86.7	16,581
3 介護保険特別会計	1,117,442	46.69	903,102	42.60	80.8	214,340
4 簡易水道事業特別会計	182,762	7.64	159,753	7.54	87.4	23,009
5 農業用水供給事業 特別会計	23,511	0.98	17,497	0.82	74.4	6,014
6 鉄道経営対策事業基金 特別会計	9	0.00	8	0.00	88.9	1
歳 出 合 計	2,393,406	100.00	2,119,763	100.00	88.6	273,643

第4 町税の収入及び町民の税負担状況

1 町税の収入状況

令和5年3月末の町税収入は、表1のとおりです。

総額は5億8,151万5,000円で、前年度同期に比べて1,623万4,000円の増収となっています。増収の主なものの税目は、固定資産税が1,502万2,000円の増であり、つづいて入湯税が124万1,000円の増となっています。

表1 令和4年度町税収入状況調べ（令和5年3月31日現在）（単位：千円）

税目	令和4年度				令和3年度				対前年度伸率		
	予算額 A	調定額 B	収入額 C	収入歩合 C/B %	予算額 D	調定額 E	収入額 F	収入歩合 F/E %	予算 A/D	調定 B/E	収入 C/F
町民税	220,737	349,104	223,410	64.0	205,670	354,527	223,861	63.1	7.3	△ 1.5	△ 0.2
個人	189,400	317,716	191,901	60.4	178,376	324,064	193,580	59.7	6.2	△ 2.0	△ 0.9
法人	31,337	31,388	31,509	100.4	27,294	30,463	30,281	99.4	14.8	3.0	4.1
固定資産税	272,553	349,334	271,421	77.7	255,029	333,762	256,399	76.8	6.9	4.7	5.9
固定資産税	270,995	347,776	269,863	77.6	253,433	332,165	254,802	76.7	6.9	4.7	5.9
交付金	1,558	1,558	1,558	100.0	1,596	1,597	1,597	100.0	△ 2.4	△ 2.4	△ 2.4
軽自動車税	28,344	28,854	28,670	99.4	27,596	27,969	27,758	99.2	2.7	3.2	3.3
たばこ税	54,039	54,039	54,039	100.0	47,146	54,562	54,529	99.9	14.6	△ 1.0	△ 0.9
入湯税	3,775	5,248	3,975	75.7	2,500	4,057	2,734	67.4	51.0	29.4	45.4
合計	579,448	786,579	581,515	73.9	537,941	774,877	565,281	73.0	7.7	1.5	2.9

2 町民の税負担額

平成25年度から令和3年度までの「町民の税負担状況」及び「一人あたりの税負担額」は、次ページの表2、3及び図1のとおりです。

表2

町 税 収 入 決 算 状 況

(単位：千円)

	町民税	固定資産税	軽自動車税	たばこ税	入湯税	合計
平成25年度	199,457	254,170	19,296	55,409	14,128	542,460
平成26年度	210,279	269,020	19,920	51,781	15,424	566,424
平成27年度	200,130	268,562	20,021	50,472	11,275	550,460
平成28年度	207,808	245,346	24,816	51,236	8,558	537,764
平成29年度	215,705	252,228	25,210	49,080	9,730	551,953
平成30年度	220,728	257,572	24,963	48,532	10,591	562,386
令和元年度	232,868	266,317	26,419	52,241	5,808	583,653
令和2年度	223,569	251,792	27,249	50,755	2,643	556,008
令和3年度	223,861	256,399	27,758	54,529	2,734	565,281

表3

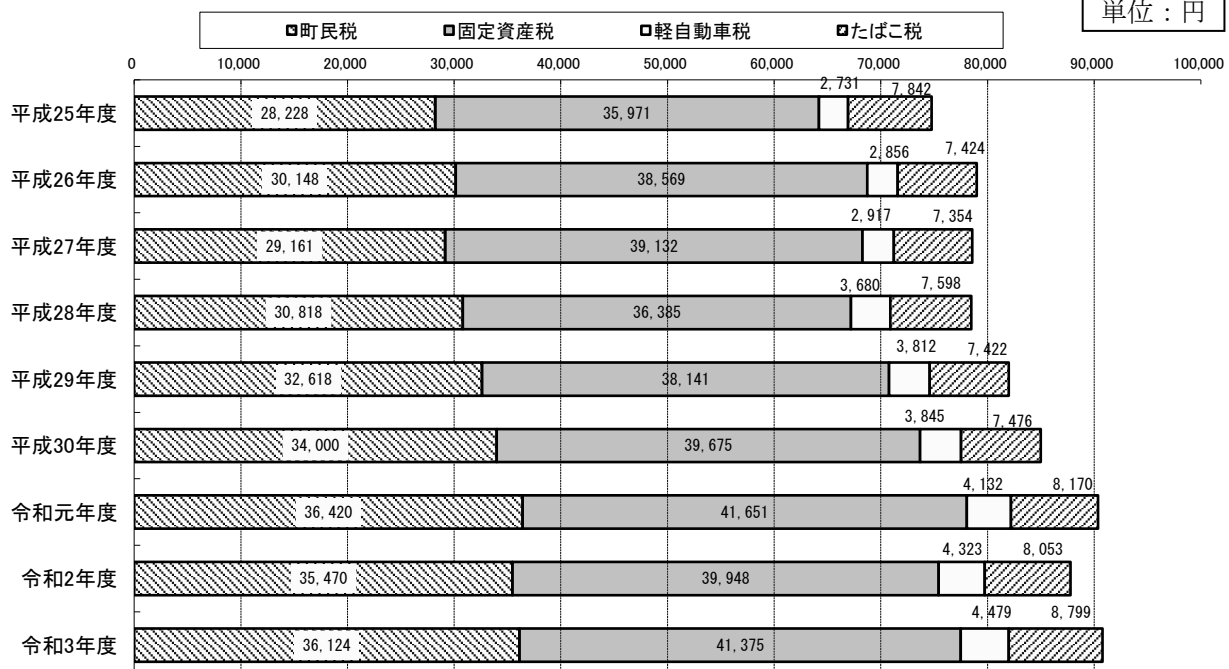
町民一人あたりの税負担額（入湯税を除く）

(単位：円)

	町民税	固定資産税	軽自動車税	たばこ税	合計
平成25年度	28,228	35,971	2,731	7,842	74,771
平成26年度	30,148	38,569	2,856	7,424	78,996
平成27年度	29,161	39,132	2,917	7,354	78,564
平成28年度	30,818	36,385	3,680	7,598	78,482
平成29年度	32,618	38,141	3,812	7,422	81,993
平成30年度	34,000	39,675	3,845	7,476	84,996
令和元年度	36,420	41,651	4,132	8,170	90,373
令和2年度	35,470	39,948	4,323	8,053	87,794
令和3年度	36,124	41,375	4,479	8,799	90,777

図1 町民一人あたりの税負担額（入湯税を除く）

単位：円



第5 町債及び一時借入金の状況

1 町債の状況

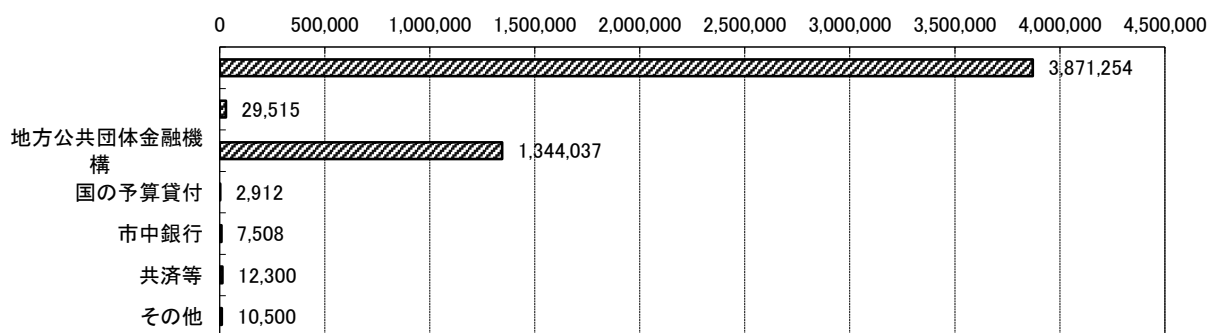
町債とは、長期的な計画に基づいて多額の経費を必要とする大規模な建設事業や臨時的な災害復旧費などの資金調達のため、一会計年度を超えて行われる長期の借入金です。

このため、借り入れにあたっては、公共事業などのように事業効果が後年度の町民に及ぶものに限るとともに、長期の財政運営の見通しのもとに行われます。

* 令和4年度下半期の町債の状況は、借入額は令和5年5月借入見込分を含んで5億3,002万1,000円、償還元金は2億5,456万円で、令和4年度末現在の町債現在高は52億7,802万6,000円となっています。

借入先別町債現在高（普通会計）（単位：千円）

	R4年9月30日 町債現在高	R5年3月末 借入額	R5年5月末 借入見込額	R4年度下半期 償還元金	R4年度末現在 現債高	構成比
政府資金	3,799,992	50,321	276,900	226,444	3,900,769	76.55
財政融資資金	3,764,487	50,321	276,900	220,454	3,871,254	73.35
郵政公社	35,505			5,990	29,515	3.20
地方公共団体金融機構	1,191,936	18,500	161,500	27,899	1,344,037	25.46
国の予算貸付	2,912				2,912	0.06
市中銀行	7,725			217	7,508	0.14
共済等		12,300			12,300	0.09
その他			10,500		10,500	0.20
	5,002,565	81,121	448,900	254,560	5,278,026	100.00



2 一時借入金の状況

一時借入金とは、歳計現金が一時的に不足を生じた場合、その資金繰りのためになされる借入金のことです。令和元年度下半期の状況は次のとおりです。

(単位：円)

令和4年度下半期借入金	令和4年度下半期償還元金	令和4年度末残高
0	0	0

第6 町有財産の状況

町が所有する財産は、つぎのように分類されます。

公有財産	行政財産	公用財産	町が事務・事業を執行するために直接使用することを本来の目的とする財産（例：庁舎）
		公共用財産	町民の一般的共同利用に供することを本来の目的とする財産（例：学校、公営住宅、体育館、公園、道路）
	普通財産		行政財産以外の一切の財産
物	品	町が所有する動産など（現金などを除く） （例：備品、消耗品）	
債	権	金銭の給付を請求し得る権利 （例：町税・分担金・使用料に関する債権、損害賠償請求権）	
基	金	特定の目的のために財産を維持し、資金を積み立てる、 または定額の資金を運用するために設けられるもの	

以下(1)～(5)で分類される町有財産の令和5年3月31日現在の状況です。

(1) 土地及び建物

(単位：㎡)

区分			土地			建物		
			令和4年 9月30日現在	増減	令和5年 3月31日現在	令和4年 9月30日現在	増減	令和5年 3月31日現在
行政財産	公用財産	本庁舎	9,172		9,172	2,676		2,676
		警察(消防)施設	1,324		1,324	103		103
		その他の施設						
	公共用財産	学校	118,025		118,025	18,764		18,764
		公営住宅	49,040		49,040	13,585		13,585
		公園	27,716		27,716			
その他の施設		264,267		264,267	28,565		28,565	
小計		469,544		469,544	63,693		63,693	
普通財産	その他		46,695	386	47,081	525		525
	山林		5,210,515		5,210,515			
	警察治安林		17,500		17,500			
	原野		5,679,204		5,679,204			
	小計		10,953,914	386	10,954,300	525		525
合計			11,423,458	386	11,423,844	64,218		64,218

(2) 山 林

区 分	面 積 (㎡)			立木の推定蓄積量 (m ³)
	令和4年 9月30日現在	増 減	令和5年 3月31日現在	令和5年3月31日現在
所 有	3,498,800		3,498,800	117,228
分 収	部 落	1,194,700	1,194,700	80,054
	県 行	264,100	264,100	13,270
その他の権原によるもの	239,000		239,000	25,739
合 計	5,196,600		5,196,600	236,291

(3) 有価証券

区 分	金 額	備 考
株 券	33,900,000 円	
国 債	1,847,070,651 円	簡易水道事業基金 398,424,000円 農業用水供給事業基金 826,076,104円 財政調整基金 622,570,547円

(4) 出資による権利

区 分	金 額	備 考
出資による権利	164,374,000 円	

(5) 基 金

区 分	金 額	備 考
財政調整基金	1,923,220 千円	内622,570千円は有価証券(国債)
減債基金	10,158 千円	
南阿蘇鉄道復興応援基金	216,704 千円	
消防団基金	2,208 千円	
簡易水道事業基金	640,568 千円	内398,424千円は有価証券(国債)
農業用水供給事業基金	890,185 千円	内826,076千円は有価証券(国債)
鉄道経営対策事業基金	49,375 千円	
国民健康保険特別会計基金	40,008 千円	
高額療養費貸付基金	1,000 千円	
介護保険給付費準備基金	110,001 千円	
森林環境譲与税基金	34,896 千円	
ふるさと応援基金	682,834 千円	
色見総合センター再生可能エネルギー基金	2,020 千円	
災害基金	25,120 千円	
つながるひかり通信基金	20,001 千円	
熊本県収入証紙等購入基金	1,000 千円	
熊本県立高森高等学校魅力化推進基金	90,000 千円	
企業版ふるさと納税地方創生基金	87,201 千円	
合 計	4,826,499 千円	

(注) 令和5年3月31日現在の数値のため、今後、決算整理により変動することがあります。

付表 1

令和5年度予算と令和4年度予算との比較表（一般会計）

1 歳 入

(単位：千円)

区 分	令和4年度		令和4年度				R5当初とR4当初との比較		R5当初とR4最終との比較	
	当初予算額A	構成比	当初予算額B	構成比	最終予算額C	構成比	D (A-B)	D/B	E (A-C)	E/C
		%		%		%		%		
1 町 税	555,321	9.49	541,864	7.65	579,448	5.50	13,457	2.5	△ 24,127	△ 4.2
2 地 方 譲 与 税	98,994	1.69	100,955	1.43	100,520	0.95	△ 1,961	△ 1.9	△ 1,526	△ 1.5
3 利 子 割 交 付 金	250	0.00	250	0.00	120	0.00	0	0.0	130	108.3
4 配 当 割 交 付 金	1,200	0.02	965	0.01	2,324	0.02	235	24.4	△ 1,124	△ 48.4
5 株 式 等 譲 渡 所 得 割 交 付 金	1,200	0.02	650	0.01	1,595	0.02	550	84.6	△ 395	△ 24.8
6 法 人 事 業 税 交 付 金	1,000	0.02	1,000	0.01	8,578	0.08	0	-	△ 7,578	-
7 地 方 消 費 税 交 付 金	134,000	2.29	134,000	1.89	144,488	1.37	0	0.0	△ 10,488	△ 7.3
8 ゴ ル フ 場 利 用 税 交 付 金	3,000	0.05	3,000	0.04	6,828	0.06	0	0.0	△ 3,828	△ 56.1
9 環 境 性 能 割 交 付 金	4,000	0.07	4,000	0.06	6,141	0.06	0	0.0	△ 2,141	△ 34.9
10 地 方 特 例 交 付 金	3,500	0.06	3,500	0.05	3,361	0.03	0	0.0	139	4.1
11 地 方 交 付 税	2,350,000	40.17	2,360,000	33.32	2,770,224	26.31	△ 10,000	△ 0.4	△ 420,224	△ 15.2
12 交 通 安 全 対 策 特 別 交 付 金	700	0.01	700	0.01	679	0.01	0	0.0	21	3.1
13 分 担 金 及 び 負 担 金	22,655	0.39	18,786	0.27	22,748	0.22	3,869	20.6	△ 93	△ 0.4
14 使 用 料 及 び 手 数 料	128,610	2.20	82,040	1.16	84,918	0.81	46,570	56.8	43,692	51.5
15 国 庫 支 出 金	674,174	11.52	799,536	11.29	1,006,533	9.56	△ 125,362	△ 15.7	△ 332,359	△ 33.0
16 県 支 出 金	454,178	7.76	491,583	6.94	648,125	6.16	△ 37,405	△ 7.6	△ 193,947	△ 29.9
17 財 産 収 入	12,485	0.21	14,949	0.21	14,731	0.14	△ 2,464	△ 16.5	△ 2,246	△ 15.2
18 寄 附 金	610,050	10.43	620,050	8.75	2,654,262	25.21	△ 10,000	△ 1.6	△ 2,044,212	△ 77.0
19 繰 入 金	202,657	3.46	1,370,153	19.34	1,694,847	16.10	△ 1,167,496	△ 85.2	△ 1,492,190	△ 88.0
20 繰 越 金	80,000	1.37	80,000	1.13	169,269	1.61	0	0.0	△ 89,269	△ 52.7
21 諸 収 入	50,726	0.87	14,919	0.21	22,205	0.21	35,807	240.0	28,521	128.4
22 町 債	461,300	7.90	440,100	6.22	585,321	5.57	21,200	4.8	△ 124,021	△ 21.2
歳 入 合 計	5,850,000	100.00	7,083,000	100.00	10,527,265	100.00	△ 1,233,000	△ 17.4	△ 4,677,265	△ 44.4

2 歳 出 (目的別)

(単位：千円)

区 分	令和5年度		令和4年度				R5当初とR4当初との比較		R5当初とR4最終との比較	
	当初予算額A	構成比	当初予算額B	構成比	最終予算額C	構成比	D (A-B)	D/B	E (A-C)	E/C
		%		%		%		%		
1 議 会 費	64,476	1.10	60,520	0.85	67,785	0.64	3,956	6.5	△ 3,309	△ 4.9
2 総 務 費	1,448,250	24.76	2,431,724	34.33	4,509,691	42.84	△ 983,474	△ 40.4	△ 3,061,441	△ 67.9
3 民 生 費	1,402,507	23.97	1,395,409	19.70	1,510,731	14.35	7,098	0.5	△ 108,224	△ 7.2
4 衛 生 費	247,678	4.23	281,346	3.97	304,816	2.90	△ 33,668	△ 12.0	△ 57,138	△ 18.7
5 農 林 水 産 業 費	314,316	5.37	379,231	5.35	382,554	3.63	△ 64,915	△ 17.1	△ 68,238	△ 17.8
6 商 工 費	108,451	1.85	186,615	2.63	238,993	2.27	△ 78,164	△ 41.9	△ 130,542	△ 54.6
7 土 木 費	761,047	13.01	554,529	7.83	564,887	5.37	206,518	37.2	196,160	34.7
8 消 防 費	207,223	3.54	309,125	4.36	348,586	3.31	△ 101,902	△ 33.0	△ 141,363	△ 40.6
9 教 育 費	472,134	8.07	714,508	10.09	847,591	8.05	△ 242,374	△ 33.9	△ 375,457	△ 44.3
10 災 害 復 旧 費	45	0.00	398	0.01	18,252	0.17	△ 353	△ 88.7	△ 18,207	△ 99.8
11 公 債 費	537,708	9.19	519,426	7.33	517,931	4.92	18,282	3.5	19,777	3.8
12 諸 支 出 金	276,165	4.72	240,169	3.39	1,197,099	11.37	35,996	15.0	△ 920,934	△ 76.9
13 予 備 費	10,000	0.19	10,000	0.16	18,349	0.18	0	0.0	△ 8,349	△ 45.5
歳 出 合 計	5,850,000	100.00	7,083,000	100.00	10,527,265	100.00	△ 1,233,000	△ 17.4	△ 4,677,265	△ 44.4

3 歳 出 (性質別)

(単位：千円)

区 分	令和5年度		令和4年度				R5当初とR4当初との比較		R5当初とR4最終との比較	
	当初予算額A	構成比	当初予算額B	構成比	最終予算額C	構成比	D (A-B)	D/B	E (A-C)	E/C
		%		%		%		%		
1 消費的経費	4,185,569	71.53	4,658,300	65.77	7,756,779	73.68	△ 472,731	△ 10.1	△ 3,571,210	△ 46.0
(1) 人件費	961,340	16.43	1,031,295	14.56	963,659	9.15	△ 69,955	△ 6.8	△ 2,319	△ 0.2
(2) 物件費	1,402,117	23.97	1,593,704	22.50	3,199,242	30.39	△ 191,587	△ 12.0	△ 1,797,125	△ 56.2
(3) その他	1,822,112	31.13	2,033,301	28.71	3,593,878	34.14	△ 211,189	△ 10.4	△ 1,771,766	△ 49.3
扶助費	654,873	11.19	638,965	9.02	644,946	6.13	15,908	2.5	9,927	1.5
補助費等	755,961	12.92	1,041,133	14.70	1,628,674	15.47	△ 285,172	△ 27.4	△ 872,713	△ 53.6
維持補修費	64,612	1.10	79,094	1.12	83,670	0.79	△ 14,482	△ 18.3	△ 19,058	△ 22.8
積立金	296,165	5.06	260,169	3.67	1,217,099	11.56	35,996	13.8	△ 920,934	△ 75.7
投資・出資・貸付	40,501	0.69	3,940	0.06	1,140	0.01	36,561	927.9	39,361	3,452.7
予備費	10,000	0.17	10,000	0.14	18,349	0.17	0	0.0	△ 8,349	△ 45.5
2 投資的経費	663,386	11.34	1,439,285	20.32	1,792,456	17.03	△ 775,899	△ 53.9	△ 1,129,070	△ 63.0
(1) 普通建設事業費	663,341	11.34	1,439,240	20.32	1,779,922	16.91	△ 775,899	△ 53.9	△ 1,116,581	△ 62.7
補助分	614,822	10.51	792,623	11.19	1,165,145	11.07	△ 177,801	△ 22.4	△ 550,323	△ 47.2
単独分	46,869	0.80	642,417	9.07	612,677	5.82	△ 595,548	△ 92.7	△ 565,808	△ 92.4
県営事業負担金	1,650	0.03	4,200	0.06	2,100	0.02	△ 2,550	△ 60.7	△ 450	△ 21.4
(2) 災害復旧事業費	45	0.00	45	0.00	12,534	0.12	0	0.0	△ 12,489	△ 99.6
3 公債費	537,708	9.19	519,426	7.33	517,931	4.92	18,282	3.5	19,777	3.8
(1) 元利償還金	537,708	9.19	519,426	7.33	517,931	4.92	18,282	3.5	19,777	3.8
(2) 一時借入金利子	0	0.00	0	0.00	0	0.00	0	0.0	0	0.0
4 繰出金	463,337	7.94	465,989	6.58	460,099	4.37	△ 2,652	△ 0.6	3,238	0.7
歳出合計	5,850,000	100.00	7,083,000	100.00	10,527,265	100.00	△ 1,233,000	△ 17.4	△ 4,677,265	△ 44.4

付表 2

令和5年度予算と令和4年度予算との比較表（特別会計）

歳入歳出予算総額

（単位：千円）

区 分	令和5年度	令和4年度		比 較	
	当初予算額 A	当初予算額 B	最終予算額 C	A-B	A-C
1 国民健康保険特別会計	1,063,084	1,070,949	945,078	△ 7,865	118,006
2 後期高齢者医療特別会計	131,553	124,142	124,604	7,411	6,949
3 介護保険特別会計	1,039,168	1,040,541	1,117,442	△ 1,373	△ 78,274
4 簡易水道事業特別会計	150,032	145,291	182,762	4,741	△ 32,730
5 農業用水供給事業特別会計	21,870	19,073	23,511	2,797	△ 1,641
6 鉄道経営対策事業基金計 特 別 会 計	9	9	9	0	0
合 計	2,405,716	2,400,005	2,393,406	5,711	12,310

付表3

令和4年度下半期における予算の補正状況（一般会計）

1 歳 入

（単位：千円）

区 分	9月補正後	第6号補正	第7号補正	第8号補正	第9号補正	第10号補正	第11号補正					令和4年度		令和3年度		伸 率 R1最終 H30最終
	現計予算額	(10/24)	(12/9)	(1/10)	(2/7)	(3/10)	(3/31)					最終予算額	構成比	最終予算額	構成比	
1 町 税	555,264					6,710	17,474					579,448	5.50	561,737	5.99	3.2
2 地 方 譲 与 税	100,955						△ 435					100,520	0.95	95,921	1.02	4.8
3 利 子 割 交 付 金	250						△ 130					120	0.00	273	0.00	△ 56.0
4 配 当 割 交 付 金	965						1,359					2,324	0.02	1,246	0.01	86.5
5 株 式 譲 渡 所 得 割 交 付 金	650						945					1,595	0.02	2,500	0.03	△ 36.2
6 法 人 事 業 税 交 付 金	1,000						7,578					8,578	0.08	4,928	0.05	74.1
7 地 方 消 費 税 交 付 金	134,000						10,488					144,488	1.37	144,571	1.54	△ 0.1
8 ゴ ル フ 場 利 用 税 交 付 金	3,000						3,828					6,828	0.06	5,631	0.06	21.3
9 環 境 性 能 割 交 付 金	4,000						2,141					6,141	0.06	5,105	0.05	20.3
10 地 方 特 例 交 付 金	3,500						△ 139					3,361	0.03	23,643	0.25	△ 85.8
11 地 方 交 付 税	2,578,968					54,064	137,192					2,770,224	26.31	2,681,628	28.57	3.3
12 交 通 安 全 対 策 特 別 交 付 金	700						△ 21					679	0.01	700	0.01	△ 3.0
13 分 担 金 及 び 負 担 金	18,786			1,540		1,008	1,414					22,748	0.22	19,416	0.21	17.2
14 使 用 料 及 び 手 数 料	82,040					2,980	△ 102					84,918	0.81	77,620	0.83	9.4
15 国 庫 支 出 金	778,138	63,709	8,253	65,720		97,098	△ 6,385					1,006,533	9.56	771,564	8.22	30.5
16 県 支 出 金	573,196	40,815	40,971	8,965		1,701	△ 17,523					648,125	6.16	667,458	7.11	△ 2.9
17 財 産 収 入	16,839					△ 1,768	△ 340					14,731	0.14	33,190	0.35	△ 55.6
18 寄 附 金	1,220,050	600,000	600,030		200,000	376	33,806					2,654,262	25.21	3,454,551	36.81	△ 23.2
19 繰 入 金	1,379,876	26,720	467,888	5,705	900	△ 170,770	△ 15,472					1,694,847	16.10	357,074	3.80	374.6
20 繰 越 金	169,269											169,269	1.61	147,508	1.57	14.8
21 諸 収 入	15,584		7,776			△ 2,788	1,633					22,205	0.21	30,832	0.33	△ 28.0
22 町 債	544,221			△ 65,700		145,900	△ 39,100					585,321	5.57	297,712	10.26	96.6
歳 入 合 計	8,181,251	731,244	1,124,918	16,230	200,900	134,511	138,211					10,527,265	100.00	9,384,808	100.00	12.2

2-1 歳出(目的別)

(単位：千円)

区分	9月補正後 現計予算額	第6号補正 (10/24)	第7号補正 (12/9)	第8号補正 (1/10)	第9号補正 (2/7)	第10号補正 (3/10)	第11号補正 (3/31)					令和4年度		令和3年度		伸率 R1最終 H30最終
												最終予算額	構成比	最終予算額	構成比	
1 議会費	67,671		528			△ 296	△ 118					67,785	0.64	64,611	0.69	4.9
2 総務費	2,815,291	366,220	748,634	210	369,012	210,893	△ 569					4,509,691	42.84	3,379,075	36.01	33.5
3 民生費	1,444,982	102,789	21,639	1,720		△ 37,395	△ 23,004					1,510,731	14.35	1,629,433	17.36	△ 7.3
4 衛生費	314,339	750	1,851	150		△ 3,549	△ 8,725					304,816	2.90	355,901	3.79	△ 14.4
5 農林水産業費	402,301		11,613	2,345		32	△ 33,737					382,554	3.63	364,811	3.89	4.9
6 商工費	247,774		7,097			△ 14,136	△ 1,742					238,993	2.27	190,554	2.03	25.4
7 土木費	584,948		11,890			△ 11,686	△ 20,265					564,887	5.37	276,893	2.95	104.0
8 消防費	368,209		351			△ 4,345	△ 15,629					348,586	3.31	195,790	2.09	78.0
9 教育費	861,851	19,910	△ 7,621	4,105		△ 13,298	△ 17,356					847,591	8.05	435,102	4.64	94.8
10 災害復旧費	12,263			7,700		△ 1,711						18,252	0.17	22,344	0.24	△ 18.3
11 公債費	519,426						△ 1,495					517,931	4.92	491,739	5.24	5.3
12 諸支出金	523,682	241,575	328,936		△ 168,112	10,002	261,016					1,197,099	11.37	1,958,865	20.87	△ 38.9
13 予備費	18,514						△ 165					18,349	0.18	19,690	0.19	△ 6.8
歳出合計	8,181,251	731,244	1,124,918	16,230	200,900	134,511	138,211					10,527,265	100.00	9,384,808	100.00	12.2

2-2 歳 出 (性質別)

(単位：千円)

区 分	9月補正後	第6号補正	第7号補正	第8号補正	第9号補正	第10号補正	第11号補正					令和4年度		令和3年度		伸 率 R2最終 R3最終
	現計予算額	(10/24)	(12/9)	(1/10)	(2/7)	(3/10)	(3/31)					最終予算額	構成比	最終予算額	構成比	
1 消費的経費	5,728,565	723,466	1,134,251	8,530	200,900	△ 190,606	157,973					7,763,079	73.74	7,974,656	84.97	△ 2.7
(1) 人件費	1,040,411	50	△ 621			△ 65,814	△ 10,367					963,659	9.15	1,020,021	10.87	△ 5.5
(2) 物件費	2,149,596	361,611	369,276	4,465	368,112	△ 51,048	△ 2,770					3,199,242	30.39	3,137,393	33.43	2.0
(3) その他	2,538,558	361,805	765,596	4,065	△ 167,212	△ 73,744	171,110					3,600,178	34.20	3,817,242	40.67	△ 5.7
2 投資的経費	1,468,347	7,778	△ 6,740	7,700		325,552	△ 16,481					1,786,156	16.97	472,891	5.04	277.7
(1) 普通建設事業費	1,457,602	7,778	△ 6,740			331,463	△ 18,581					1,771,522	16.83	446,646	4.76	296.6
(2) 災害復旧費	6,545			7,700		△ 1,711						12,534	0.12	19,045	0.20	△ 34.2
(3) 県営事業負担金	4,200					△ 4,200	2,100					2,100	0.02	7,200	0.08	△ 70.8
3 公債費	519,426						△ 1,495					517,931	4.92	491,739	5.24	5.3
4 繰出金	464,913		△ 2,593			△ 435	△ 1,786					460,099	4.37	445,522	4.75	3.3
歳出合計	8,181,251	731,244	1,124,918	16,230	200,900	134,511	138,211					10,527,265	100.00	9,384,808	100.00	12.2

付表 4

令和4年度年度下半期における予算の補正状況（特別会計）

1 歳入歳出予算総額

(単位：千円)

区 分	9月補正後 現計予算額	12月補正	3月補正	3月末専決	令和4年度 最終予算額	令和3年度 最終予算額	伸 率 R1最終 H30最終
国民健康保険特別会計	1,078,658	△ 2,108	△ 56,405	△ 75,067	945,078	993,804	△ 4.9
後期高齢者医療特別会計	126,721	△ 1,277	△ 1,320	480	124,604	112,564	10.7
介護保険特別会計	1,115,182	790	188	1,282	1,117,442	1,079,140	3.5
簡易水道事業特別会計	182,762				182,762	152,853	19.6
農業用水供給事業特別会計	20,511	3,000			23,511	18,230	29.0
鉄道経営対策事業基金特別会計	9				9	7,472	△ 99.9
合 計	2,523,843	405	△ 57,537	△ 73,305	2,393,406	2,364,063	1.2