

財政事情

令和 4 年 5 月 1 日

熊本県阿蘇郡高森町

ま え が き

この「財政事情」は、住民の皆さんに町財政の現況をお知らせすることによって、財政の実体と主要施策等について御理解を深めていただき、今後の町政の発展について御協力を得るため公表するものです。

今回は、令和4年度当初予算の概要、令和3年度下半期における補正予算の推移及び令和3年度予算の執行状況、住民の税負担の状況、町有財産の状況、地方債の状況などについて、そのあらましを説明いたします。

高森町長 草 村 大 成

財 政 事 情

目 次

| | | |
|-----|----------------------------|----|
| 第1 | 令和4年度予算について | 1 |
| 1 | 予算編成の基本的な考え方 | 1 |
| 2 | 予算の規模 | 1 |
| 3 | 令和4年度予算の主な新規事業 | 2 |
| 4 | 歳入 | 3 |
| 5 | 歳出 | 4 |
| 第2 | 令和3年度下半期における補正予算の状況 | 6 |
| 第3 | 令和3年度における予算の執行状況 | 7 |
| 第4 | 町税の収入及び町民の税負担の状況 | 9 |
| 第5 | 町債及び一時借入金の状況 | 11 |
| 第6 | 町有財産の状況 | 12 |
| 付 表 | | |
| 付表1 | 令和4年度予算と令和3年度予算との比較表（一般会計） | 14 |
| 付表2 | 令和4年度予算と令和3年度予算との比較表（特別会計） | 17 |
| 付表3 | 令和3年度下半期における予算の補正状況（一般会計） | 18 |
| 付表4 | 令和3年度下半期における予算の補正状況（特別会計） | 21 |

- (注) 1 予算に関する数値は、特に断らない限り一般会計の数値を使用しています。
- 2 各項目についての計数は、表示単位未満を四捨五入したものであり、その内訳は合計と一致しない場合があります。
- 3 数値は、精査の上、変更する場合があります。

第1 令和4年度予算について

1 予算編成の基本的な考え方

令和4年度の我が国経済は、長引く新型コロナウイルス感染症の影響のもとにあるが、2021年9月末の緊急事態宣言及びまん延防止等重点措置の解除以降は、厳しい状況は徐々に緩和されており、このところ持ち直しの動きが見られる。ただし、オミクロン株を含めた新型コロナウイルス感染症による内外経済への影響、供給面での制約や原材料価格の動向による下振れリスクに十分注意するとともに、金融資本市場の変動等の影響を注視する必要がある。

次に国の予算編成においては、ウィズコロナの下で社会経済活動の再開・継続を図りつつ、安全・安心を確保していくとともに「経済対策」を迅速かつ着実に実施し、公的支出による下支えを図ることで消費や設備投資といった民需の回復を後押しし、経済を民需主導の持続的な成長軌道に乗せていくとしている。最大の目標であるデフレ脱却を成し遂げるため、経済をしっかりと立て直し、財政健全化に向けて取り組んでいくという基本的態度を示している。

最後に、本町の財政状況は、ふるさと応援寄附金の大幅増も影響し、財政調整基金の残高が約20億円を超えるなど、継続して安定している状況が続いている。しかしながら、これまで減少を続けていた公債費は、情報通信基盤整備や災害復旧などの地方債元金償還が本格化し、併せて、デジタル防災無線整備や町内橋梁の長寿命化事業など、国の政策により本町での実施も義務付けられている事業も増えることにより、今後は増加に転じていくことが見込まれる。また、新型コロナウイルス感染症の継続的な予防対策や、近年相次ぐ天災等にも迅速に対応するため、今後もスピード感を持って各施策に取り組んでいく必要がある。そのため、国・県補助事業に町施策をリンクさせ、一般財源の効果的な活用を考慮しながら予算編成にあたった。

以上のようなことから、令和4年度の当初予算においては、真に必要な行政サービス水準の維持・充実を図りつつ、歳入の確保と更なる歳出の抑制を念頭に予算を編成した。

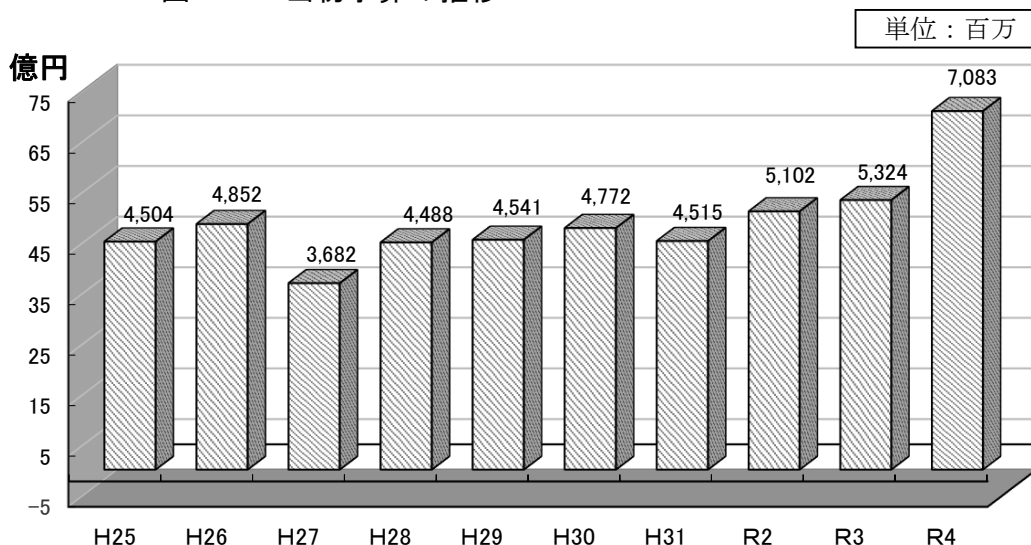
2 予算の規模

令和4年度の当初予算の規模は 70億8,300万円となっています。
なお、過去10年間における当初予算の推移は図1のとおりです。

単位：百万円

| H25 | H26 | H27 | H28 | H29 | H30 | H31 | R2 | R3 | R4 |
|-------|-------|-------|-------|-------|-------|-------|-------|-------|-------|
| 4,504 | 4,852 | 3,682 | 4,488 | 4,541 | 4,772 | 4,515 | 5,102 | 5,324 | 7,083 |

図1 当初予算の推移



3 令和4年度予算の主な事業

令和4年度に実施を予定している主な事業（既存事業含む）について記載します。

- マイナンバーカード取得者に現金5,000円を給付します。（昨年度からの継続事業）
- 高森駅周辺の電柱・電線における無電柱化事業を実施します。
- 高森町が管理する橋梁を対象に長寿命化修繕計画の策定、定期点検、補修・架替設計を行います。
- 土砂災害特別警戒区域内にある住宅の移転を促進します。
- 消防団員の処遇改善のため、年額報酬を増額します。
- 役場北側の駐車場を車中泊にも対応した「防災駐車場」として整備します。
- 南阿蘇鉄道の創造的復興のため、「南阿蘇鉄道復興応援基金」を活用した事業を実施します。
（設備改良工事、車両・枕木更新、JR乗入れ接続強化、南阿蘇鉄道再構築事業新法人設立 等）
- 「森林環境譲与税基金」を活用した事業を実施します。
（林道鍋の平線道路舗装整備、高森町森の魅力向上事業 等）

【ふるさと納税活用事業】

- 高森高校「マンガ学科」等の生徒を受け入れるための町営学生寮を整備します。
- 老朽空き家解体事業により空き地となり所有者からの寄附により町有地となった箇所を整備します。
- 南阿蘇鉄道高森駅周辺再開発工事が本格化します。
- 老朽化した部落水道施設の更新、改良を行います。
- 高森高校にT P C第2スタジオを設置し、サブチャンネル放送を充実させます。
- 湧水トンネル公園を大幅にリニューアルします。
- 町が設置しているカーブミラーを「景観配慮型」に更新します。
- 普段から生活道路として利用されている町道や里道等の整備を行います。
- 南海トラフ地震の発生に備えるため、現在の高森町の防災・減災面のウィークポイントや今後必要となる諸対策への課題を整理し、必要な整備等に向けた検討を行います。
- 町内すべての学校施設のトイレを洋式化します。
- 高森高校に開講する公立では全国初となる「マンガ学科」について、高森高校の魅力化の更なる推進について関わりを強化し、持続可能な高森高校と共に地方創生を推進します。
- 各部活動、高S P O所属の各クラブに対して、必要な備品等を整備します。
- 町の更なる活性化と魅力向上に繋げるため、地域おこし活動を行うO 9 6 K熊本歌劇団を継続的に支援します。

4 歳 入

町が自主的に収入できる財源を **自主財源**（町税・負担金・使用料・手数料・財産収入・寄附金・繰入金・繰越金・諸収入等）といい、国や県から定められた額を交付されたり割り当てられる収入を **依存財源**（地方交付税・国庫支出金・県支出金・町債・地方譲与税等）といいます。

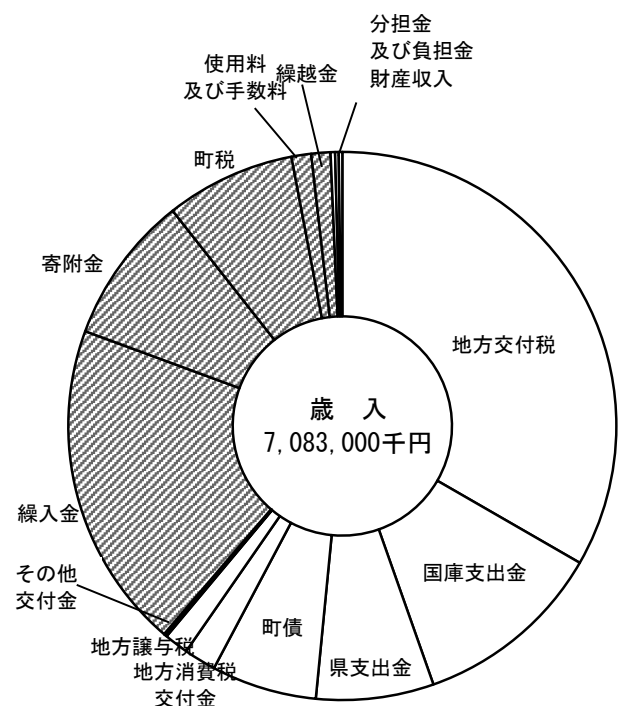
歳入予算の項目別構成比は、図2のとおりです。

主要な項目の構成は、地方交付税が 33.32%で最も多く、次いで繰入金 19.34%、国庫支出金 11.29%、寄附金 8.75%の順になっています。

また、歳入予算を自主財源と依存財源に分類してみますと、自主財源の構成比は 38.72%、依存財源の構成比は 61.28%となっています。

図2 歳入予算項目別構成比

| 款 | | 本年度予算 | 構成比 |
|------|--------------|-----------|--------|
| 依存財源 | 地方交付税 | 2,360,000 | 33.32 |
| | 国庫支出金 | 799,536 | 11.29 |
| | 県支出金 | 491,583 | 6.94 |
| | 町債 | 440,100 | 6.21 |
| | 地方消費税交付金 | 134,000 | 1.89 |
| | 地方譲与税 | 100,955 | 1.43 |
| | 環境性能割交付金 | 4,000 | 0.06 |
| | 地方特例交付金 | 3,500 | 0.05 |
| | ゴルフ場利用税交付金 | 3,000 | 0.04 |
| | 利子・配当・株式割交付金 | 1,865 | 0.03 |
| | 法人事業税交付金 | 1,000 | 0.01 |
| | 交通安全対策特別交付金 | 700 | 0.01 |
| | 小計 | 4,340,239 | 61.28 |
| 自主財源 | 繰入金 | 1,370,153 | 19.34 |
| | 寄附金 | 620,050 | 8.75 |
| | 町税 | 541,864 | 7.65 |
| | 使用料及び手数料 | 82,040 | 1.16 |
| | 繰越金 | 80,000 | 1.13 |
| | 分担金及び負担金 | 18,786 | 0.27 |
| | 財産収入 | 14,949 | 0.21 |
| | 諸収入 | 14,919 | 0.21 |
| 小計 | 2,742,761 | 38.72 | |
| 歳入合計 | | 7,083,000 | 100.00 |



5 歳 出

【目的別にみた歳出予算】

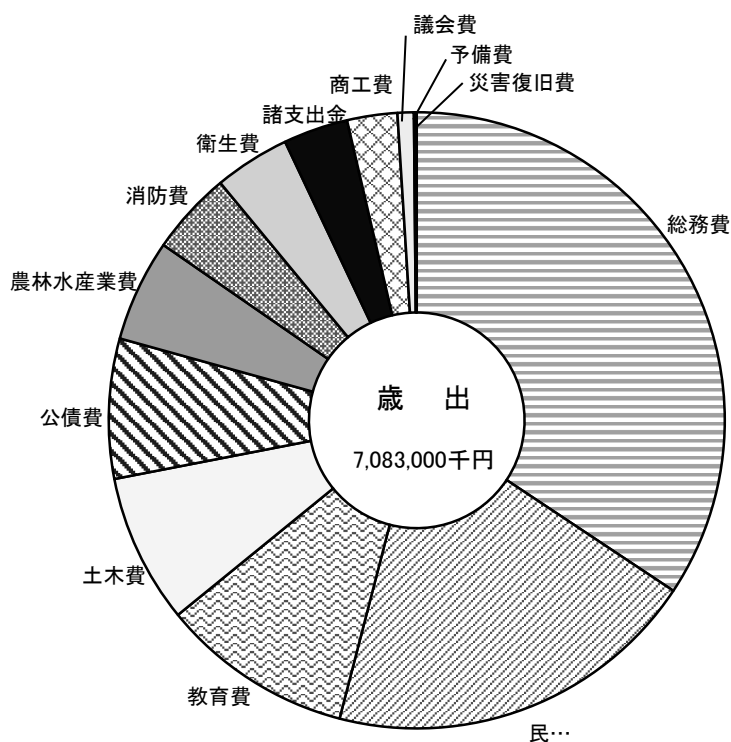
歳出予算は、法令の定めるところに従い、各行政分野ごとに、支出の目的に応じた款・項に区分され、編成されています。

歳出予算の目的別構成比は、図3のとおりです。

主要な目的別の構成比をみますと、総務費が 34.33%と最も多く、次いで民生費 19.70%、教育費 10.09%の順となっています。

図3 歳出予算目的別構成比

| 款 | 本年度予算 | 構成比 |
|--------|-----------|--------|
| 総務費 | 2,431,724 | 34.33 |
| 民生費 | 1,395,409 | 19.70 |
| 教育費 | 714,508 | 10.09 |
| 土木費 | 554,529 | 7.83 |
| 公債費 | 519,426 | 7.33 |
| 農林水産業費 | 379,231 | 5.35 |
| 消防費 | 309,125 | 4.36 |
| 衛生費 | 281,346 | 3.97 |
| 諸支出金 | 240,169 | 3.39 |
| 商工費 | 186,615 | 2.63 |
| 議会費 | 60,520 | 0.85 |
| 予備費 | 10,000 | 0.14 |
| 災害復旧費 | 398 | 0.03 |
| 歳出合計 | 7,083,000 | 100.00 |



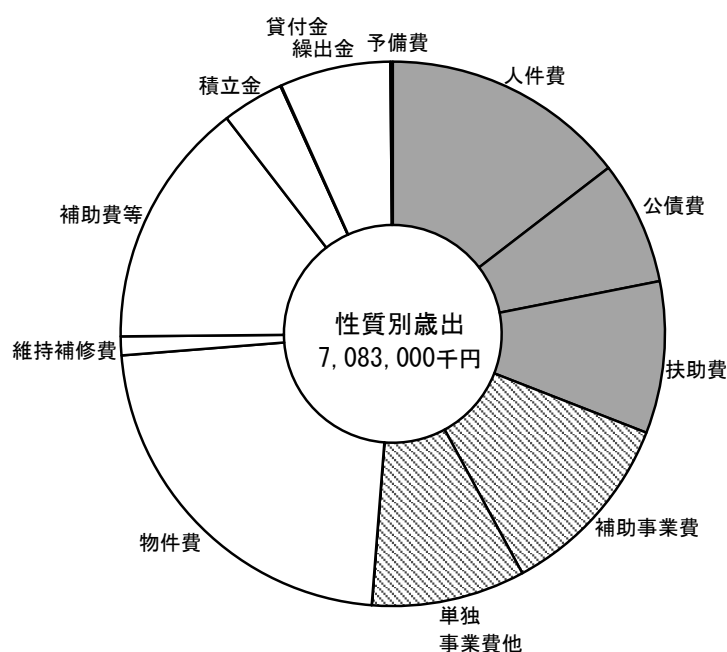
【性質別にみた歳出予算】

歳出予算の性質別分類とは、経費をその経済的性質を基準として「節」によって分類するものであり、その構成比から、行政経費の経済的機能、用途などを知ることができます。

歳出予算の性質別構成比は、図4のとおりです。主要な性質別の構成比は、物件費が 22.50%で最も多く、次いで補助費等が 14.70%、人件費が 14.56%、補助事業費が 11.19%の順となっています。

図4 歳出予算性質別構成比

| 性質別区分 | | 本年度予算 | 構成比 |
|-------|-------------|-----------|--------|
| 義務的経費 | 人件費 | 1,031,295 | 14.56 |
| | 公債費 | 519,426 | 7.33 |
| | 扶助費 | 638,965 | 9.02 |
| 投資的経費 | 普通事業建設補助事業費 | 792,623 | 11.19 |
| | 単独事業費他 | 646,617 | 9.13 |
| | 災害復旧事業費 | 45 | 0.00 |
| その他 | 物件費 | 1,593,704 | 22.50 |
| | 維持補修費 | 79,094 | 1.12 |
| | 補助費等 | 1,041,133 | 14.70 |
| | 積立金 | 260,169 | 3.67 |
| | 貸付金 | 3,940 | 0.06 |
| | 繰出金 | 465,989 | 6.58 |
| | 予備費 | 10,000 | 0.14 |
| 歳出合計 | | 7,083,000 | 100.00 |



第2 令和3年度下半期における補正予算の状況

前回の財政事情で令和2年度上半期における補正予算の状況をお知らせしましたが、今回は令和3年度下半期の補正予算の状況についてお知らせします。一般会計及び特別会計の各補正における予算規模及び最終予算額は、次のとおりです。

単位：千円

| 区分 | 9月補正後 現計予算額 | 第7号補正 (9/21) | 第8号補正 (10/25) | 第9号補正 (11/15) | 第10号補正 (11/26) | 第11号補正 (12/17) | 第12号補正 (12/17) | 第13号補正 (1/12) | 第14号補正 (2/16) | 第15号補正 (3/16) | 第16号補正 (3/31) | 令和3年度 最終予算額 |
|------|----------------|-----------------|------------------|------------------|-------------------|-------------------|-------------------|------------------|------------------|------------------|------------------|----------------|
| 一般会計 | 6,823,909 | 9,368 | 627,976 | 1,442 | 46,686 | 341,445 | 46,871 | 760,842 | 384,836 | △ 41,757 | 383,190 | 9,384,808 |
| 区分 | 9月補正後 現計予算額 | | | | | 12月補正 (12/17) | | | | 3月補正 (3/16) | | 令和3年度 最終予算額 |
| 特別会計 | 2,563,798 | | | | | △ 23,695 | | | | △ 138,298 | △ 37,742 | 2,439,765 |
| 合計 | 9,387,707 | 9,368 | 627,976 | 1,442 | 46,686 | 317,750 | 46,871 | 760,842 | 384,836 | △ 180,055 | 345,448 | 11,824,573 |

令和3年度の一般会計の最終予算額9億3,480万8千円を、令和2年度の一般会計最終予算額7億5,084万3千円と比較しますと、1億1,396万5千円の増となっています。

以下、補正予算の概要について説明します。

- 第7号補正 (9/21) 専決
新型コロナウイルス感染症とインフルエンザの同時流行を防ぐための予防接種拡大事業等に係る経費の増額などを行いました。
- 第8号補正 (10/25) 臨時会
令和3年7月に発出された熊本蔓延防止宣言に伴う「事業所継続支援補助金」や町内学校施設等に設置する高機能空気清浄機の購入に係る経費の増額などを行いました。
- 第9号補正 (11/15) 専決
阿蘇中岳の噴火やその他自然災害等による価格低下などの収入減少に対応できる保険制度への加入促進に係る経費の増額などを行いました。
- 第10号補正 (11/26) 専決
高校生世代までの子どもがいる世帯に対し、給付金を支給するために係る経費の増額等を行いました。
- 第11号補正 (12/17) 定例会
新型コロナワクチン接種体制の整備や南阿蘇鉄道高森駅周辺再開に伴う事業の増額などを行いました。
- 第12号補正 (12/17) 定例会 (追加議案)
高校生世代までの子どもがいる世帯に対し、給付金を支給するために係る経費の増額等を行いました。
- 第13号補正 (1/12) 臨時会
住民税非課税世帯に対して、1世帯あたり10万円の給付金を支給するために係る経費の増額などを行いました。
- 第14号補正 (2/16) 臨時会
国の経済対策に伴う地籍調査事業等に係る経費の増額などを行いました。
- 第15号補正 (3/16) 定例会
令和3年度末を迎え、事業の未実施や実績に伴う減額などを行いました。
- 第16号補正 (3/31) 専決
令和3年度最終予算として、地方交付税等の確定に伴う減額、各種基金積立金の増額などを行いました。

第3 令和3年度における予算の執行状況

表1 令和3年度一般会計予算の執行状況

令和4年3月31日現在

1 歳 入

(単位：千円)

| 区 分 | 予算額(A) | | 収入済額(B) | | 収 入 率 (B)/(A)×100 | 差引過不足額 (B)－(A) |
|----------------|------------------|---------------|------------------|---------------|----------------------|-------------------|
| | 金 額 | 構成比 | 金 額 | 構成比 | | |
| | | % | | % | | |
| 1 町 税 | 561,737 | 5.99 | 565,281 | 6.66 | 100.6 | 3,544 |
| 2 地 方 譲 与 税 | 95,921 | 1.02 | 95,921 | 1.13 | 100.0 | 0 |
| 3 利 子 割 交 付 金 | 273 | 0.00 | 273 | 0.00 | 100.0 | 0 |
| 4 配 当 割 交 付 金 | 1,246 | 0.01 | 1,246 | 0.01 | 100.0 | 0 |
| 5 株式等譲渡所得割交付金 | 2,500 | 0.03 | 2,500 | 0.03 | 100.0 | 0 |
| 法人事業税交付金 | 4,928 | 0.05 | 4,928 | 0.06 | 100.0 | 0 |
| 6 地方消費税交付金 | 144,571 | 1.54 | 144,571 | 1.70 | 100.0 | 0 |
| 7 ゴルフ場利用税交付金 | 5,631 | 0.06 | 5,631 | 0.07 | 100.0 | 0 |
| 9 環境性能割交付金 | 5,105 | 0.05 | 5,105 | 0.06 | 100.0 | 0 |
| 10 地方特例交付金 | 23,643 | 0.25 | 23,643 | 0.28 | 100.0 | 0 |
| 11 地 方 交 付 税 | 2,681,628 | 28.57 | 2,681,628 | 31.61 | 100.0 | 0 |
| 12 交通安全対策特別交付金 | 700 | 0.01 | 873 | 0.01 | 124.7 | 173 |
| 13 分担金及び負担金 | 19,416 | 0.21 | 17,748 | 0.21 | 91.4 | △ 1,668 |
| 14 使用料及び手数料 | 77,620 | 0.83 | 74,991 | 0.88 | 96.6 | △ 2,629 |
| 15 国 庫 支 出 金 | 771,564 | 8.22 | 775,379 | 9.14 | 100.5 | 3,815 |
| 16 県 支 出 金 | 667,458 | 7.11 | 338,487 | 3.99 | 50.7 | △ 328,971 |
| 17 財 産 収 入 | 33,190 | 0.35 | 31,599 | 0.37 | 95.2 | △ 1,591 |
| 18 寄 附 金 | 3,454,551 | 36.81 | 3,311,140 | 39.03 | 95.8 | △ 143,411 |
| 19 繰 入 金 | 357,074 | 3.80 | 3,536 | 0.04 | 1.0 | △ 353,538 |
| 20 繰 越 金 | 147,508 | 1.57 | 204,514 | 2.41 | 138.6 | 57,006 |
| 21 諸 収 入 | 30,832 | 0.33 | 23,468 | 0.28 | 76.1 | △ 7,364 |
| 22 町 債 | 297,712 | 11.99 | 170,512 | 2.01 | 57.3 | △ 127,200 |
| 歳 入 合 計 | 9,384,808 | 100.00 | 8,482,974 | 100.00 | 90.4 | △ 901,834 |

2 歳 出

(単位：千円)

| 区 分 | 予算額(A) | | 支出済額(B) | | 支 出 率 (B)/(A)×100 | 差引過不足額 (A)－(B) |
|----------------|------------------|--------------|------------------|---------------|----------------------|-------------------|
| | 金 額 | 構成比 | 金 額 | 構成比 | | |
| | | % | | % | | |
| 1 議 会 費 | 64,611 | 0.69 | 64,197 | 0.88 | 99.4 | 414 |
| 2 総 務 費 | 3,379,075 | 36.01 | 2,744,917 | 37.68 | 81.2 | 634,158 |
| 3 民 生 費 | 1,629,433 | 17.36 | 1,589,987 | 21.83 | 97.6 | 39,446 |
| 4 衛 生 費 | 355,901 | 3.79 | 307,286 | 4.22 | 86.3 | 48,615 |
| 5 農 林 水 産 業 費 | 364,811 | 3.89 | 312,823 | 4.29 | 85.7 | 51,988 |
| 6 商 工 費 | 190,554 | 2.03 | 171,356 | 2.35 | 89.9 | 19,198 |
| 7 土 木 費 | 276,893 | 2.95 | 337,362 | 4.63 | 121.8 | △ 60,469 |
| 8 消 防 費 | 195,790 | 2.09 | 143,355 | 1.97 | 73.2 | 52,435 |
| 9 教 育 費 | 435,102 | 4.64 | 369,172 | 5.07 | 84.8 | 65,930 |
| 10 災 害 復 旧 費 | 22,344 | 0.24 | 61,648 | 0.85 | 275.9 | △ 39,304 |
| 11 公 債 費 | 491,739 | 5.24 | 491,738 | 6.75 | 100.0 | 1 |
| 12 諸 支 出 金 | 1,958,865 | 20.87 | 690,077 | 9.47 | 35.2 | 1,268,788 |
| 13 予 備 費 | 19,690 | 0.19 | | 0.00 | 0.0 | 19,690 |
| 歳 出 合 計 | 9,384,808 | 100.0 | 7,283,918 | 100.00 | 77.6 | 2,100,890 |

表2 令和3年度特別会計予算の執行状況

令和4年3月31日現在

1 歳 入

(単位：千円)

| 区 分 | 予算額(A) | | 収入済額(B) | | 収 入 率 (B)/(A)×100 | 差引過不足額 (B)－(A) |
|----------------------|-----------|--------|-----------|--------|----------------------|-------------------|
| | 金 額 | 構成比 | 金 額 | 構成比 | | |
| 1 国民健康保険特別会計 | 993,804 | 42.04 | 894,743 | 40.00 | 90.0 | △ 99,061 |
| 2 後期高齢者医療特別会計 | 112,564 | 4.76 | 102,561 | 4.59 | 91.1 | △ 10,003 |
| 3 介護保険特別会計 | 1,079,140 | 45.65 | 1,079,979 | 48.28 | 100.1 | 839 |
| 4 簡易水道事業特別会計 | 152,853 | 6.47 | 134,051 | 5.99 | 87.7 | △ 18,802 |
| 5 農業用水供給事業 特別会計 | 18,230 | 0.77 | 18,222 | 0.81 | 100.0 | △ 8 |
| 6 鉄道経営対策事業基金 特別会計 | 7,472 | 0.32 | 7,239 | 0.32 | 96.9 | △ 233 |
| 歳 入 合 計 | 2,364,063 | 100.00 | 2,236,795 | 100.00 | 94.6 | △ 127,268 |

2 歳 出

(単位：千円)

| 区 分 | 予算額(A) | | 支出済額(B) | | 支 出 率 (B)/(A)×100 | 差引過不足額 (A)－(B) |
|----------------------|-----------|--------|-----------|--------|----------------------|-------------------|
| | 金 額 | 構成比 | 金 額 | 構成比 | | |
| 1 国民健康保険特別会計 | 993,804 | 42.04 | 977,237 | 46.33 | 98.3 | 16,567 |
| 2 後期高齢者医療特別会計 | 112,564 | 4.76 | 98,483 | 4.67 | 87.5 | 14,081 |
| 3 介護保険特別会計 | 1,079,140 | 45.65 | 893,527 | 42.36 | 82.8 | 185,613 |
| 4 簡易水道事業特別会計 | 152,853 | 6.47 | 119,163 | 5.65 | 78.0 | 33,690 |
| 5 農業用水供給事業 特別会計 | 18,230 | 0.77 | 13,817 | 0.65 | 75.8 | 4,413 |
| 6 鉄道経営対策事業基金 特別会計 | 7,472 | 0.32 | 7,239 | 0.34 | 96.9 | 233 |
| 歳 出 合 計 | 2,364,063 | 100.00 | 2,109,466 | 100.00 | 89.2 | 254,597 |

第4 町税の収入及び町民の税負担状況

1 町税の収入状況

令和4年3月末の町税収入は、表1のとおりです。

総額は5億6,528万1千円で、前年度同期に比べて243万7千円(0.4%)の増収となっています。

増収の主なものの税目は、たばこ税が377万4千円(7.4%)の増であり、つづいて入湯税が9万1千円(3.4%)の増となっています。

表1 令和3年度町税収入状況調べ(令和4年3月31日現在) (単位:千円)

| 税目 | 令和3年度 | | | | 令和2年度 | | | | 対前年度伸率 | | |
|-------|----------|----------|----------|------------------|----------|----------|----------|------------------|-----------|-----------|-----------|
| | 予算額 A | 調定額 B | 収入額 C | 収入歩合 C/B % | 予算額 D | 調定額 E | 収入額 F | 収入歩合 F/E % | 予算 A/D | 調定 B/E | 収入 C/F |
| 町民税 | 205,670 | 354,527 | 223,861 | 63.1 | 219,382 | 360,427 | 230,802 | 64.0 | △ 6.3 | △ 1.6 | △ 3.0 |
| 個人 | 178,376 | 324,064 | 193,580 | 59.7 | 190,164 | 331,130 | 201,546 | 60.9 | △ 6.2 | △ 2.1 | △ 4.0 |
| 法人 | 27,294 | 30,463 | 30,281 | 99.4 | 29,218 | 29,297 | 29,256 | 99.9 | △ 6.6 | 4.0 | 3.5 |
| 固定資産税 | 255,029 | 333,762 | 256,399 | 76.8 | 251,117 | 327,320 | 251,432 | 76.8 | 1.6 | 2.0 | 2.0 |
| 固定資産税 | 253,433 | 332,165 | 254,802 | 76.7 | 249,519 | 325,721 | 249,833 | 76.7 | 1.6 | 2.0 | 2.0 |
| 交付金 | 1,596 | 1,597 | 1,597 | 100.0 | 1,598 | 1,599 | 1,599 | 100.0 | △ 0.1 | △ 0.1 | △ 0.1 |
| 軽自動車税 | 27,596 | 27,969 | 27,758 | 99.2 | 26,898 | 27,632 | 27,212 | 98.5 | 2.6 | 1.2 | 2.0 |
| たばこ税 | 47,146 | 54,562 | 54,529 | 99.9 | 50,754 | 50,755 | 50,755 | 100.0 | △ 7.1 | 7.5 | 7.4 |
| 入湯税 | 2,500 | 4,057 | 2,734 | 67.4 | 2,464 | 4,065 | 2,643 | 65.0 | 1.5 | △ 0.2 | 3.4 |
| 合計 | 537,941 | 774,877 | 565,281 | 73.0 | 550,615 | 770,199 | 562,844 | 73.1 | △ 2.3 | 0.6 | 0.4 |

2 町民の税負担額

平成22年度から平成30年度までの「町民の税負担状況」及び「一人あたりの税負担額」は、次ページの表2、3及び図1のとおりです。

表2

町 税 収 入 決 算 状 況

(単位：千円)

| | 町民税 | 固定資産税 | 軽自動車税 | たばこ税 | 入湯税 | 合計 |
|--------|---------|---------|--------|--------|--------|---------|
| 平成24年度 | 195,621 | 290,062 | 18,556 | 49,723 | 11,955 | 565,917 |
| 平成25年度 | 199,457 | 254,170 | 19,296 | 55,409 | 14,128 | 542,460 |
| 平成26年度 | 210,279 | 269,020 | 19,920 | 51,781 | 15,424 | 566,424 |
| 平成27年度 | 200,130 | 268,562 | 20,021 | 50,472 | 11,275 | 550,460 |
| 平成28年度 | 207,808 | 245,346 | 24,816 | 51,236 | 8,558 | 537,764 |
| 平成29年度 | 215,705 | 252,228 | 25,210 | 49,080 | 9,730 | 551,953 |
| 平成30年度 | 220,728 | 257,572 | 24,963 | 48,532 | 10,591 | 562,386 |
| 令和元年度 | 232,868 | 266,317 | 26,419 | 52,241 | 5,808 | 583,653 |
| 令和2年度 | 226,569 | 251,792 | 27,249 | 50,755 | 2,643 | 559,008 |

表3

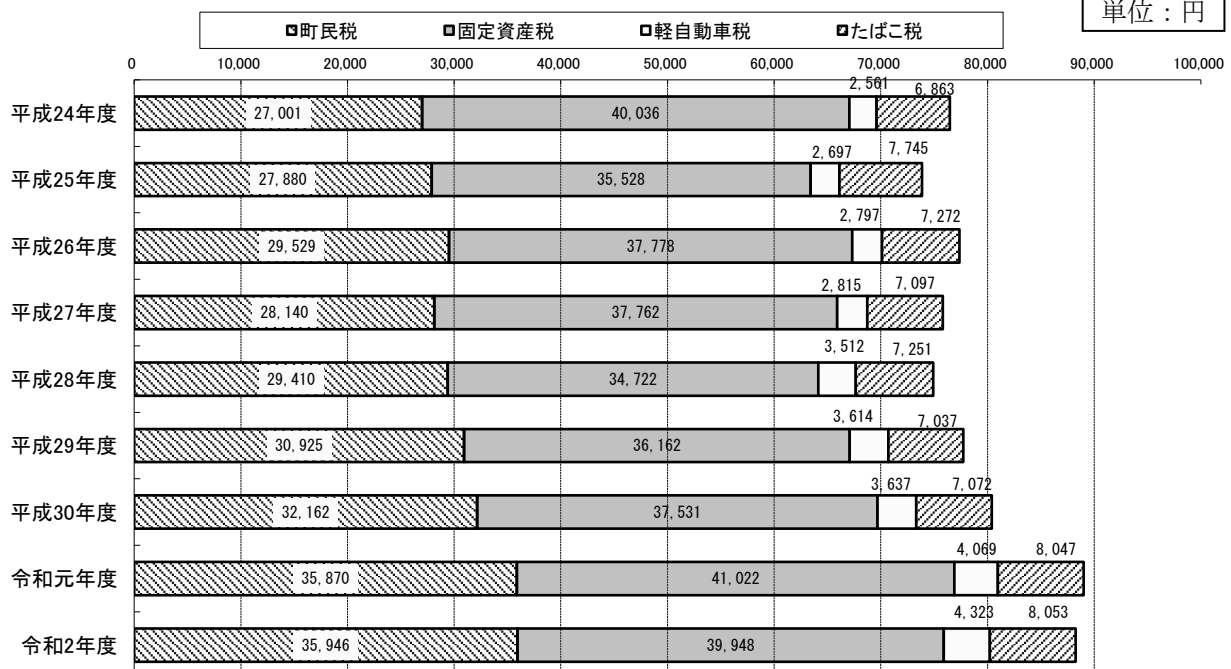
町民一人あたりの税負担額（入湯税を除く）

(単位：円)

| | 町民税 | 固定資産税 | 軽自動車税 | たばこ税 | 合計 |
|--------|--------|--------|-------|-------|--------|
| 平成24年度 | 27,001 | 40,036 | 2,561 | 6,863 | 76,461 |
| 平成25年度 | 27,880 | 35,528 | 2,697 | 7,745 | 73,851 |
| 平成26年度 | 29,529 | 37,778 | 2,797 | 7,272 | 77,377 |
| 平成27年度 | 28,140 | 37,762 | 2,815 | 7,097 | 75,813 |
| 平成28年度 | 29,410 | 34,722 | 3,512 | 7,251 | 74,895 |
| 平成29年度 | 30,925 | 36,162 | 3,614 | 7,037 | 77,738 |
| 平成30年度 | 32,162 | 37,531 | 3,637 | 7,072 | 80,401 |
| 令和元年度 | 35,870 | 41,022 | 4,069 | 8,047 | 89,009 |
| 令和2年度 | 35,946 | 39,948 | 4,323 | 8,053 | 88,270 |

図1 町民一人あたりの税負担額（入湯税を除く）

単位：円



第5 町債及び一時借入金の状況

1 町債の状況

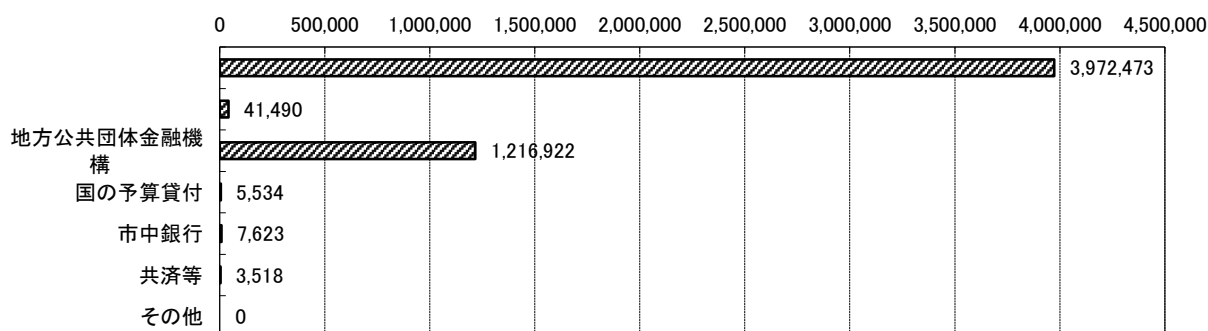
町債とは、長期的な計画に基づいて多額の経費を必要とする大規模な建設事業や臨時的な災害復旧費などの資金調達のため、一会計年度を超えて行われる長期の借入金です。

このため、借り入れにあたっては、公共事業などのように事業効果が後年度の町民に及ぶものに限るとともに、長期の財政運営の見通しのもとに行われます。

* 令和3年度下半期の町債の状況は、借入額は令和4年5月借入見込分を含んで3億4,851万2千円、償還元金は2億6,358万円で、令和3年度末現在の町債現在高は5億2億4,756万円となっています。

借入先別町債現在高（普通会計）（単位：千円）

| | R3年9月30日 町債現在高 | R3年3月末 借入額 | R3年5月末 借入見込額 | R3年度下半期 償還元金 | R3年度末現在 現債高 | 構成比 |
|------------|-------------------|---------------|-----------------|-----------------|----------------|--------|
| 政府資金 | 3,941,149 | 170,512 | 137,300 | 234,998 | 4,013,963 | 78.90 |
| 財政融資資金 | 3,893,681 | 170,512 | 137,300 | 229,020 | 3,972,473 | 75.70 |
| 郵政公社 | 47,468 | | | 5,978 | 41,490 | 3.20 |
| 地方公共団体金融機構 | 1,212,032 | | 32,900 | 28,010 | 1,216,922 | 23.19 |
| 国の予算貸付 | 5,534 | | | | 5,534 | 0.11 |
| 市中銀行 | | | 7,800 | 177 | 7,623 | 0.15 |
| 共済等 | 3,913 | | | 395 | 3,518 | 0.09 |
| その他 | | | | | 0 | 0.00 |
| | 5,162,628 | 170,512 | 178,000 | 263,580 | 5,247,560 | 100.00 |



2 一時借入金の状況

一時借入金とは、歳計現金が一時的に不足を生じた場合、その資金繰りのためになされる借入金のことです。令和元年度下半期の状況は次のとおりです。

(単位：円)

| 令和3年度下半期借入金 | 令和3年度下半期償還元金 | 令和3年度末残高 |
|-------------|--------------|----------|
| 0 | 0 | 0 |

第6 町有財産の状況

町が所有する財産は、つぎのように分類されます。

| | | | |
|------|------|-------|------------------------------------------------------|
| 公有財産 | 行政財産 | 公用財産 | 町が事務・事業を執行するために直接使用することを本来の目的とする財産（例：庁舎） |
| | | 公共用財産 | 町民の一般的共同利用に供することを本来の目的とする財産（例：学校、公営住宅、体育館、公園、道路） |
| | 普通財産 | | 行政財産以外の一切の財産 |
| 物 | | 品 | 町が所有する動産など（現金などを除く） （例：備品、消耗品） |
| 債 | | 権 | 金銭の給付を請求し得る権利 （例：町税・分担金・使用料に関する債権、損害賠償請求権） |
| 基 | | 金 | 特定の目的のために財産を維持し、資金を積み立てる、 または定額の資金を運用するために設けられるもの |

以下(1)～(5)で分類される町有財産の令和4年3月31日現在の状況です。

(1) 土地及び建物

(単位：㎡)

| 区 分 | | | 土 地 | | | 建 物 | | |
|--------|-------|----------|-----------------|---------|-----------------|-----------------|--------|-----------------|
| | | | 令和3年 9月30日現在 | 増 減 | 令和4年 3月31日現在 | 令和3年 9月30日現在 | 増 減 | 令和4年 3月31日現在 |
| 行政財産 | 公用財産 | 本庁舎 | 9,172 | | 9,172 | 2,676 | | 2,676 |
| | | 警察(消防)施設 | 1,324 | | 1,324 | 103 | | 103 |
| | | その他の施設 | | | | | | |
| | 公共用財産 | 学校 | 118,025 | | 118,025 | 18,764 | | 18,764 |
| | | 公営住宅 | 49,040 | | 49,040 | 13,585 | | 13,585 |
| | | 公園 | 27,716 | | 27,716 | | | |
| その他の施設 | | 275,155 | △ 10,888 | 264,267 | 28,565 | | 28,565 | |
| 小 計 | | 480,432 | △ 10,888 | 469,544 | 63,693 | | 63,693 | |
| 普通財産 | その他 | | 46,018 | 949 | 46,967 | 525 | | 525 |
| | 山林 | | 5,210,300 | 215 | 5,210,515 | | | |
| | 警察治安林 | | 17,500 | | 17,500 | | | |
| | 原野 | | 5,684,300 | | 5,684,300 | | | |
| | 小 計 | | 10,958,118 | 1,164 | 10,959,282 | 525 | | 525 |
| 合 計 | | | 11,438,550 | △ 9,724 | 11,428,826 | 64,218 | | 64,218 |

(2) 山 林

| 区 分 | 面 積 (㎡) | | | 立木の推定蓄積量 (m ³) |
|-------------|-----------------|-----------|-----------------|----------------------------|
| | 令和3年 9月30日現在 | 増 減 | 令和4年 3月31日現在 | 令和4年3月31日現在 |
| 所 有 | 3,498,800 | | 3,498,800 | 117,228 |
| 分 収 | 部 落 | 1,194,700 | 1,194,700 | 80,054 |
| | 県 行 | 264,100 | 264,100 | 13,270 |
| その他の権原によるもの | | 239,000 | 239,000 | 25,739 |
| 合 計 | | 5,196,600 | 5,196,600 | 236,291 |

(3) 有価証券

| 区 分 | 金 額 | 備 考 |
|-----|-----------------|-------------------------------------------------------------------------|
| 株 券 | 33,900,000 円 | |
| 国 債 | 1,653,268,104 円 | 簡易水道事業基金 394,342,000円 農業用水供給事業基金 826,076,104円 財政調整基金 432,850,000円 |

(4) 出資による権利

| 区 分 | 金 額 | 備 考 |
|---------|---------------|-----|
| 出資による権利 | 164,374,000 円 | |

(5) 基 金

| 区 分 | 金 額 | 備 考 |
|---------------------|--------------|---------------------|
| 財政調整基金 | 1,657,024 千円 | 内432,850千円は有価証券(国債) |
| 減債基金 | 10,157 千円 | |
| 南阿蘇鉄道復興応援基金 | 100,000 千円 | |
| 消防団基金 | 2,162 千円 | |
| 簡易水道事業基金 | 617,070 千円 | 内394,342千円は有価証券(国債) |
| 農業用水供給事業基金 | 898,185 千円 | 内826,076千円は有価証券(国債) |
| 鉄道経営対策事業基金 | 49,374 千円 | |
| 国民健康保険特別会計基金 | 20,008 千円 | |
| 高額療養費貸付基金 | 1,000 千円 | |
| 介護保険給付費準備基金 | 70,001 千円 | |
| 森林環境譲与税基金 | 22,152 千円 | |
| ふるさと応援基金 | 1,066,755 千円 | |
| 色見総合センター再生可能エネルギー基金 | 1,732 千円 | |
| 災害基金 | 25,120 千円 | |
| 復興基金 | 2,369 千円 | |
| つながるひかり通信基金 | 20,001 千円 | |
| 熊本県収入証紙等購入基金 | 1,000 千円 | |
| | 千円 | |
| 合 計 | 4,564,110 千円 | |

(注) 令和4年3月31日現在の数値のため、今後、決算整理により変動することがあります。

付表 1

令和4年度予算と令和3年度予算との比較表（一般会計）

1 歳 入

(単位：千円)

| 区 分 | 令和4年度 | | 令和3年度 | | | | R4当初とR3当初との比較 | | R4当初とR3最終との比較 | |
|--------------------------|-----------|--------|-----------|--------|-----------|--------|---------------|--------|---------------|--------|
| | 当初予算額A | 構成比 | 当初予算額B | 構成比 | 最終予算額C | 構成比 | D (A-B) | D/B | E (A-C) | E/C |
| | | % | | % | | % | | % | | |
| 1 町 税 | 541,864 | 7.65 | 513,016 | 9.64 | 561,737 | 5.99 | 28,848 | 5.6 | △ 19,873 | △ 3.5 |
| 2 地 方 譲 与 税 | 100,955 | 1.43 | 91,500 | 1.72 | 95,921 | 1.02 | 9,455 | 10.3 | 5,034 | 5.2 |
| 3 利 子 割 交 付 金 | 250 | 0.00 | 250 | 0.00 | 273 | 0.00 | 0 | 0.0 | △ 23 | △ 8.4 |
| 4 配 当 割 交 付 金 | 965 | 0.01 | 1,200 | 0.02 | 1,246 | 0.01 | △ 235 | △ 19.6 | △ 281 | △ 22.6 |
| 5 株 式 等 譲 渡 所 得 割 交 付 金 | 650 | 0.01 | 650 | 0.01 | 2,500 | 0.03 | 0 | 0.0 | △ 1,850 | △ 74.0 |
| 6 法 人 事 業 税 交 付 金 | 1,000 | 0.01 | 1,000 | 0.02 | 4,928 | 0.05 | 0 | - | △ 3,928 | - |
| 7 地 方 消 費 税 交 付 金 | 134,000 | 1.89 | 124,000 | 2.33 | 144,571 | 1.54 | 10,000 | 8.1 | △ 10,571 | △ 7.3 |
| 8 ゴ ル フ 場 利 用 税 交 付 金 | 3,000 | 0.04 | 2,500 | 0.05 | 5,631 | 0.06 | 500 | 20.0 | △ 2,631 | △ 46.7 |
| 9 環 境 性 能 割 交 付 金 | 4,000 | 0.06 | 4,000 | 0.08 | 5,105 | 0.05 | 0 | 0.0 | △ 1,105 | △ 21.6 |
| 10 地 方 特 例 交 付 金 | 3,500 | 0.05 | 3,500 | 0.07 | 23,643 | 0.25 | 0 | 0.0 | △ 20,143 | △ 85.2 |
| 11 地 方 交 付 税 | 2,360,000 | 33.32 | 2,360,000 | 44.33 | 2,681,628 | 28.57 | 0 | 0.0 | △ 321,628 | △ 12.0 |
| 12 交 通 安 全 対 策 特 別 交 付 金 | 700 | 0.01 | 700 | 0.01 | 700 | 0.01 | 0 | 0.0 | 0 | 0.0 |
| 13 分 担 金 及 び 負 担 金 | 18,786 | 0.27 | 21,001 | 0.39 | 19,416 | 0.21 | △ 2,215 | △ 10.5 | △ 630 | △ 3.2 |
| 14 使 用 料 及 び 手 数 料 | 82,040 | 1.16 | 83,948 | 1.58 | 77,620 | 0.83 | △ 1,908 | △ 2.3 | 4,420 | 5.7 |
| 15 国 庫 支 出 金 | 799,536 | 11.29 | 385,020 | 7.23 | 771,564 | 8.22 | 414,516 | 107.7 | 27,972 | 3.6 |
| 16 県 支 出 金 | 491,583 | 6.94 | 492,832 | 9.26 | 667,458 | 7.11 | △ 1,249 | △ 0.3 | △ 175,875 | △ 26.3 |
| 17 財 産 収 入 | 14,949 | 0.21 | 13,534 | 0.25 | 33,190 | 0.35 | 1,415 | 10.5 | △ 18,241 | △ 55.0 |
| 18 寄 附 金 | 620,050 | 8.75 | 400,950 | 7.53 | 3,454,551 | 36.81 | 219,100 | 54.6 | △ 2,834,501 | △ 82.1 |
| 19 繰 入 金 | 1,370,153 | 19.34 | 461,368 | 8.67 | 357,074 | 3.80 | 908,785 | 197.0 | 1,013,079 | 283.7 |
| 20 繰 越 金 | 80,000 | 1.13 | 80,000 | 1.50 | 147,508 | 1.57 | 0 | 0.0 | △ 67,508 | △ 45.8 |
| 21 諸 収 入 | 14,919 | 0.21 | 24,431 | 0.46 | 30,832 | 0.33 | △ 9,512 | △ 38.9 | △ 15,913 | △ 51.6 |
| 22 町 債 | 440,100 | 6.22 | 258,600 | 4.86 | 297,712 | 11.98 | 181,500 | 70.2 | 142,388 | 47.8 |
| 歳 入 合 計 | 7,083,000 | 100.00 | 5,324,000 | 100.00 | 9,384,808 | 100.00 | 1,759,000 | 33.0 | △ 2,301,808 | △ 24.5 |

2 歳 出 (目的別)

(単位：千円)

| 区 分 | 令和4年度 | | 令和3年度 | | | | R4当初とR3当初との比較 | | R4当初とR3最終との比較 | |
|---------------|-----------|--------|-----------|--------|-----------|--------|---------------|-------|---------------|--------|
| | 当初予算額A | 構成比 | 当初予算額B | 構成比 | 最終予算額C | 構成比 | D (A-B) | D/B | E (A-C) | E/C |
| | | % | | % | | % | | % | | |
| 1 議 会 費 | 60,520 | 0.85 | 64,167 | 1.21 | 64,611 | 0.69 | △ 3,647 | △ 5.7 | △ 4,091 | △ 6.3 |
| 2 総 務 費 | 2,431,724 | 34.33 | 1,477,734 | 27.76 | 3,379,075 | 36.01 | 953,990 | 64.6 | △ 947,351 | △ 28.0 |
| 3 民 生 費 | 1,395,409 | 19.70 | 1,373,123 | 25.79 | 1,629,433 | 17.36 | 22,286 | 1.6 | △ 234,024 | △ 14.4 |
| 4 衛 生 費 | 281,346 | 3.97 | 273,395 | 5.14 | 355,901 | 3.79 | 7,951 | 2.9 | △ 74,555 | △ 20.9 |
| 5 農 林 水 産 業 費 | 379,231 | 5.35 | 353,532 | 6.64 | 364,811 | 3.89 | 25,699 | 7.3 | 14,420 | 4.0 |
| 6 商 工 費 | 186,615 | 2.63 | 136,145 | 2.56 | 190,554 | 2.03 | 50,470 | 37.1 | △ 3,939 | △ 2.1 |
| 7 土 木 費 | 554,529 | 7.83 | 237,831 | 4.47 | 276,893 | 2.95 | 316,698 | 133.2 | 277,636 | 100.3 |
| 8 消 防 費 | 309,125 | 4.36 | 206,355 | 3.88 | 195,790 | 2.09 | 102,770 | 49.8 | 113,335 | 57.9 |
| 9 教 育 費 | 714,508 | 10.09 | 449,252 | 8.44 | 435,102 | 4.64 | 265,256 | 59.0 | 279,406 | 64.2 |
| 10 災 害 復 旧 費 | 398 | 0.01 | 45 | 0.00 | 22,344 | 0.24 | 353 | 784.4 | △ 21,946 | △ 98.2 |
| 11 公 債 費 | 519,426 | 7.33 | 492,563 | 9.25 | 491,739 | 5.24 | 26,863 | 5.5 | 27,687 | 5.6 |
| 12 諸 支 出 金 | 240,169 | 3.39 | 249,858 | 4.69 | 1,958,865 | 20.87 | △ 9,689 | △ 3.9 | △ 1,718,696 | △ 87.7 |
| 13 予 備 費 | 10,000 | 0.16 | 10,000 | 0.17 | 19,690 | 0.19 | 0 | 0.0 | △ 9,690 | △ 49.2 |
| 歳 出 合 計 | 7,083,000 | 100.00 | 5,324,000 | 100.00 | 9,384,808 | 100.00 | 1,759,000 | 33.0 | △ 2,301,808 | △ 24.5 |

3 歳 出 (性質別)

(単位：千円)

| 区 分 | 令和4年度 | | 令和3年度 | | | | R4当初とR3当初との比較 | | R4当初とR3最終との比較 | |
|-------------|-----------|--------|-----------|--------|-----------|--------|---------------|--------|---------------|--------|
| | 当初予算額A | 構成比 | 当初予算額B | 構成比 | 最終予算額C | 構成比 | D (A-B) | D/B | E (A-C) | E/C |
| | | % | | % | | % | | % | | |
| 1 消費的経費 | 4,658,300 | 65.77 | 4,009,898 | 75.32 | 7,974,656 | 84.97 | 648,402 | 16.2 | △ 3,316,356 | △ 41.6 |
| (1) 人件費 | 1,031,295 | 14.56 | 1,086,525 | 20.41 | 1,020,021 | 10.87 | △ 55,230 | △ 5.1 | 11,274 | 1.1 |
| (2) 物件費 | 1,593,704 | 22.50 | 1,135,438 | 21.33 | 3,137,393 | 33.43 | 458,266 | 40.4 | △ 1,543,689 | △ 49.2 |
| (3) その他 | 2,033,301 | 28.71 | 1,787,935 | 33.58 | 3,817,242 | 40.67 | 245,366 | 13.7 | △ 1,783,941 | △ 46.7 |
| 扶助費 | 638,965 | 9.02 | 636,227 | 11.95 | 607,871 | 6.48 | 2,738 | 0.4 | 31,094 | 5.1 |
| 補助費等 | 1,041,133 | 14.70 | 787,277 | 14.79 | 1,117,793 | 11.91 | 253,856 | 32.2 | △ 76,660 | △ 6.9 |
| 維持補修費 | 79,094 | 1.12 | 73,133 | 1.37 | 75,013 | 0.80 | 5,961 | 8.2 | 4,081 | 5.4 |
| 積立金 | 260,169 | 3.67 | 269,858 | 5.07 | 1,993,511 | 21.24 | △ 9,689 | △ 3.6 | △ 1,733,342 | △ 86.9 |
| 投資・出資・貸付 | 3,940 | 0.06 | 11,440 | 0.21 | 3,364 | 0.04 | △ 7,500 | △ 65.6 | 576 | 17.1 |
| 予備費 | 10,000 | 0.14 | 10,000 | 0.19 | 19,690 | 0.21 | 0 | 0.0 | △ 9,690 | △ 49.2 |
| 2 投資的経費 | 1,439,285 | 20.32 | 353,504 | 6.64 | 472,891 | 5.04 | 1,085,781 | 307.1 | 966,394 | 204.4 |
| (1) 普通建設事業費 | 1,439,240 | 20.32 | 353,459 | 6.64 | 453,846 | 4.84 | 1,085,781 | 307.2 | 985,394 | 217.1 |
| 補助分 | 792,623 | 11.19 | 168,078 | 3.16 | 167,467 | 1.78 | 624,545 | 371.6 | 625,156 | 373.3 |
| 単独分 | 642,417 | 9.07 | 181,181 | 3.40 | 279,179 | 2.97 | 461,236 | 254.6 | 363,238 | 130.1 |
| 県営事業負担金 | 4,200 | 0.06 | 4,200 | 0.08 | 7,200 | 0.08 | 0 | 0.0 | △ 3,000 | △ 41.7 |
| (2) 災害復旧事業費 | 45 | 0.00 | 45 | 0.00 | 19,045 | 0.20 | 0 | 0.0 | △ 19,000 | △ 99.8 |
| 3 公債費 | 519,426 | 7.33 | 492,563 | 9.25 | 491,739 | 5.24 | 26,863 | 5.5 | 27,687 | 5.6 |
| (1) 元利償還金 | 519,426 | 7.33 | 492,563 | 9.25 | 491,739 | 5.24 | 26,863 | 5.5 | 27,687 | 5.6 |
| (2) 一時借入金利子 | 0 | 0.00 | 0 | 0.00 | 0 | 0.00 | 0 | 0.0 | 0 | 0.0 |
| 4 繰出金 | 465,989 | 6.58 | 468,035 | 8.79 | 445,522 | 4.75 | △ 2,046 | △ 0.4 | 20,467 | 4.6 |
| 歳出合計 | 7,083,000 | 100.00 | 5,324,000 | 100.00 | 9,384,808 | 100.00 | 1,759,000 | 33.0 | △ 2,301,808 | △ 24.5 |

付表 2

令和4年度予算と令和3年度予算との比較表（特別会計）

歳入歳出予算総額

（単位：千円）

| 区 分 | 令和4年度 | 令和3年度 | | 比 較 | |
|--------------------------|-----------|-----------|-----------|----------|----------|
| | 当初予算額 A | 当初予算額 B | 最終予算額 C | A-B | A-C |
| 1 国民健康保険特別会計 | 1,070,949 | 1,100,894 | 993,804 | △ 29,945 | 77,145 |
| 2 後期高齢者医療特別会計 | 124,142 | 114,492 | 112,564 | 9,650 | 11,578 |
| 3 介護保険特別会計 | 1,040,541 | 1,052,099 | 1,079,140 | △ 11,558 | △ 38,599 |
| 4 簡易水道事業特別会計 | 145,291 | 154,365 | 152,853 | △ 9,074 | △ 7,562 |
| 5 農業用水供給事業特別会計 | 19,073 | 18,575 | 18,230 | 498 | 843 |
| 6 鉄道経営対策事業基金計 特 別 会 計 | 9 | 48,109 | 7,472 | △ 48,100 | △ 7,463 |
| 合 計 | 2,400,005 | 2,488,534 | 2,364,063 | △ 88,529 | 35,942 |

付表3

令和3年度下半期における予算の補正状況（一般会計）

1 歳 入

（単位：千円）

| 区 分 | 9月補正後 | 第7号補正 | 第8号補正 | 第9号補正 | 第10号補正 | 第11号補正 | 第12号補正 | 第13号補正 | 第14号補正 | 第15号補正 | 第16号補正 | 令和3年度 | | 令和2年度 | | 伸 率 R1最終 H30最終 | |
|--------------------------|-----------|--------|---------|---------|---------|---------|---------|---------|---------|-----------|----------|-----------|-----------|-----------|-----------|----------------------|--------|
| | 現計予算額 | (9/21) | (10/25) | (11/15) | (11/26) | (12/17) | (12/17) | (1/12) | (2/16) | (3/16) | (3/31) | 最終予算額 | 構成比 | 最終予算額 | 構成比 | | |
| 1 町 税 | 490,287 | | | | | | | | | 47,634 | 23,816 | 561,737 | 5.99 | 550,615 | 7.27 | 2.0 | |
| 2 地 方 譲 与 税 | 91,500 | | | | | | | | | | 4,421 | 95,921 | 1.02 | 93,504 | 1.24 | 2.6 | |
| 3 利 子 割 交 付 金 | 250 | | | | | | | | | | 23 | 273 | 0.00 | 318 | 0.00 | △ 14.2 | |
| 4 配 当 割 交 付 金 | 1,200 | | | | | | | | | | 46 | 1,246 | 0.01 | 1,379 | 0.02 | △ 9.6 | |
| 5 株 式 譲 渡 所 得 割 交 付 金 | 650 | | | | | | | | | | 1,850 | 2,500 | 0.03 | 1,358 | 0.02 | 84.1 | |
| 6 法 人 事 業 税 交 付 金 | 1,000 | | | | | | | | | | 3,928 | 4,928 | 0.05 | 1,558 | 0.02 | 216.3 | |
| 7 地 方 消 費 税 交 付 金 | 124,000 | | | | | | | | | | 20,571 | 144,571 | 1.54 | 134,595 | 1.78 | 7.4 | |
| 8 ゴ ル フ 場 利 用 税 交 付 金 | 2,500 | | | | | | | | | | 3,131 | 5,631 | 0.06 | 3,169 | 0.04 | 77.7 | |
| 9 環 境 性 能 割 交 付 金 | 4,000 | | | | | | | | | | 1,105 | 5,105 | 0.05 | 4,856 | 0.06 | 5.1 | |
| 10 地 方 特 例 交 付 金 | 22,924 | | | | | | | | | | 719 | 23,643 | 0.25 | 4,919 | 0.06 | 380.6 | |
| 11 地 方 交 付 税 | 2,528,940 | | | | | | | | | | 95,047 | 57,641 | 2,681,628 | 28.57 | 2,302,289 | 30.41 | 16.5 |
| 12 交 通 安 全 対 策 特 別 交 付 金 | 700 | | | | | | | | | | | 700 | 0.01 | 700 | 0.01 | | |
| 13 分 担 金 及 び 負 担 金 | 19,321 | | | | | | | | | | 2,182 | △ 2,087 | 19,416 | 0.21 | 20,060 | 0.26 | △ 3.2 |
| 14 使 用 料 及 び 手 数 料 | 83,948 | | | | | | | | | | △ 1,544 | △ 4,784 | 77,620 | 0.83 | 72,156 | 0.95 | 7.6 |
| 15 国 庫 支 出 金 | 501,627 | | 185 | | 46,686 | 11,682 | 44,362 | 140,192 | | | 30,920 | △ 4,090 | 771,564 | 8.22 | 1,173,110 | 15.50 | △ 34.2 |
| 16 県 支 出 金 | 628,036 | | | | | △ 9,366 | | | 63,115 | △ 10,656 | △ 3,671 | 667,458 | 7.11 | 1,152,341 | 15.22 | △ 42.1 | |
| 17 財 産 収 入 | 17,334 | | | | | 15,457 | | | | △ 992 | 1,391 | 33,190 | 0.35 | 27,216 | 0.36 | 22.0 | |
| 18 寄 附 金 | 1,301,450 | | 603,840 | | | 303,100 | | 610,700 | 300,000 | 33 | 335,428 | 3,454,551 | 36.81 | 1,002,648 | 13.24 | 244.5 | |
| 19 繰 入 金 | 455,063 | 9,368 | 23,951 | 1,442 | | 15,106 | 2,509 | △ 1,850 | 21,721 | △ 125,948 | △ 44,288 | 357,074 | 3.80 | 31,270 | 0.41 | 1,041.9 | |
| 20 繰 越 金 | 147,508 | | | | | | | | | | | 147,508 | 1.57 | 178,640 | 2.36 | △ 17.4 | |
| 21 諸 収 入 | 36,686 | | | | | 3,466 | | | | △ 5,360 | △ 3,960 | 30,832 | 0.33 | 38,829 | 0.51 | △ 20.6 | |
| 22 町 債 | 364,985 | | | | | 2,000 | | 11,800 | | △ 73,073 | △ 8,000 | 297,712 | 3.19 | 775,313 | 10.26 | △ 61.6 | |
| 歳 入 合 計 | 6,823,909 | 9,368 | 627,976 | 1,442 | 46,686 | 341,445 | 46,871 | 760,842 | 384,836 | △ 41,757 | 383,190 | 9,384,808 | 100.00 | 7,570,843 | 100.00 | 24.0 | |

2-1 歳 出 (目的別)

(単位：千円)

| 区 分 | 9月補正後 現計予算額 | 第7号補正 (9/21) | 第8号補正 (10/25) | 第9号補正 (11/15) | 第10号補正 (11/26) | 第11号補正 (12/17) | 第12号補正 (12/17) | 第13号補正 (1/12) | 第14号補正 (2/16) | 第15号補正 (3/16) | 第16号補正 (3/31) | 令和3年度 | | 令和2年度 | | 伸 率 R1最終 H30最終 |
|---------------|----------------|-----------------|------------------|------------------|-------------------|-------------------|-------------------|------------------|------------------|------------------|------------------|-----------|--------|-----------|--------|----------------------|
| | | | | | | | | | | | | 最終予算額 | 構成比 | 最終予算額 | 構成比 | |
| 1 議 会 費 | 67,007 | | | | | | | 3 | | △ 2,399 | | 64,611 | 0.69 | 69,657 | 0.92 | △ 7.2 |
| 2 総 務 費 | 2,179,552 | | 351,576 | | | 187,026 | | 350,854 | 258,996 | △ 156,585 | 207,656 | 3,379,075 | 36.01 | 1,686,636 | 22.28 | 100.3 |
| 3 民 生 費 | 1,463,712 | | 2,339 | | 46,686 | 4,730 | 46,871 | 133,750 | | △ 45,559 | △ 23,096 | 1,629,433 | 17.36 | 2,132,119 | 28.16 | △ 23.6 |
| 4 衛 生 費 | 345,950 | 9,368 | | | | 10,804 | | | | △ 3,749 | △ 6,472 | 355,901 | 3.79 | 278,723 | 3.68 | 27.7 |
| 5 農 林 水 産 業 費 | 389,225 | | 221 | 1,442 | | 4,488 | | 678 | 537 | △ 17,790 | △ 13,990 | 364,811 | 3.89 | 597,733 | 7.90 | △ 39.0 |
| 6 商 工 費 | 210,460 | | 12,000 | | | △ 1,378 | | | | △ 27,935 | △ 2,593 | 190,554 | 2.03 | 143,396 | 1.89 | 32.9 |
| 7 土 木 費 | 279,594 | | | | | 10,474 | | 700 | | △ 4,545 | △ 9,330 | 276,893 | 2.95 | 422,071 | 5.57 | △ 34.4 |
| 8 消 防 費 | 220,054 | | | | | | | | | △ 18,765 | △ 5,499 | 195,790 | 2.09 | 597,036 | 7.89 | △ 67.2 |
| 9 教 育 費 | 455,217 | | 6,892 | | | △ 3,102 | | | | △ 10,833 | △ 13,072 | 435,102 | 4.64 | 483,138 | 6.38 | △ 9.9 |
| 10 災 害 復 旧 費 | 3,295 | | | | | | | 19,049 | | | | 22,344 | 0.24 | 92,022 | 1.22 | △ 75.7 |
| 11 公 債 費 | 492,563 | | | | | | | | | | △ 824 | 491,739 | 5.24 | 485,924 | 6.42 | 1.2 |
| 12 諸 支 出 金 | 697,590 | | 254,948 | | | 128,403 | | 255,808 | 125,303 | 246,403 | 250,410 | 1,958,865 | 20.87 | 567,538 | 7.50 | 245.2 |
| 13 予 備 費 | 19,690 | | | | | | | | | | | 19,690 | 0.20 | 14,850 | 0.19 | 32.6 |
| 歳 出 合 計 | 6,823,909 | 9,368 | 627,976 | 1,442 | 46,686 | 341,445 | 46,871 | 760,842 | 384,836 | △ 41,757 | 383,190 | 9,384,808 | 100.00 | 7,570,843 | 100.00 | 24.0 |

2-2 歳 出 (性質別)

(単位：千円)

| 区 分 | 9月補正後 | 第7号補正 | 第8号補正 | 第9号補正 | 第10号補正 | 第11号補正 | 第12号補正 | 第13号補正 | 第14号補正 | 第15号補正 | 第16号補正 | 令和3年度 | | 令和2年度 | | 伸 率 R2最終 R3最終 |
|-------------|-----------|--------|---------|---------|---------|---------|---------|---------|---------|----------|---------|-----------|--------|-----------|--------|---------------------|
| | 現計予算額 | (9/21) | (10/25) | (11/15) | (11/26) | (12/17) | (12/17) | (1/12) | (2/16) | (3/16) | (3/31) | 最終予算額 | 構成比 | 最終予算額 | 構成比 | |
| 1 消費的経費 | 5,338,533 | 9,368 | 627,976 | 1,442 | 46,686 | 338,032 | 46,871 | 740,412 | 384,836 | 46,560 | 393,940 | 7,974,656 | 84.97 | 5,635,689 | 74.44 | 41.5 |
| (1) 人件費 | 1,045,956 | | | | 200 | △ 465 | | 203 | 4,138 | △ 28,155 | △ 1,856 | 1,020,021 | 10.87 | 922,592 | 12.19 | 10.6 |
| (2) 物件費 | 1,870,705 | | 361,028 | | 2,486 | 173,776 | 371 | 353,701 | 254,858 | △ 64,480 | 184,948 | 3,137,393 | 33.43 | 1,631,481 | 21.55 | 92.3 |
| (3) その他 | 2,421,872 | 9,368 | 266,948 | 1,442 | 44,000 | 164,721 | 46,500 | 386,508 | 125,840 | 139,195 | 210,848 | 3,817,242 | 40.67 | 3,081,616 | 40.70 | 23.9 |
| 2 投資的経費 | 514,286 | | | | | 5,020 | | 20,430 | | △ 58,879 | △ 7,966 | 472,891 | 5.04 | 1,009,616 | 13.34 | △ 53.2 |
| (1) 普通建設事業費 | 510,041 | | | | | 2,020 | | 1,430 | | △ 58,879 | △ 7,966 | 446,646 | 4.76 | 911,877 | 12.04 | △ 51.0 |
| (2) 災害復旧費 | 45 | | | | | | | 19,000 | | | | 19,045 | 0.20 | 92,022 | 1.22 | △ 79.3 |
| (3) 県営事業負担金 | 4,200 | | | | | 3,000 | | | | | | 7,200 | 0.08 | 5,717 | 0.08 | 25.9 |
| 3 公債費 | 492,563 | | | | | | | | | | △ 824 | 491,739 | 5.24 | 485,959 | 6.42 | 1.2 |
| 4 繰出金 | 478,527 | | | | | △ 1,607 | | | | △ 29,438 | △ 1,960 | 445,522 | 4.75 | 439,579 | 5.81 | 1.4 |
| 歳出合計 | 6,823,909 | 9,368 | 627,976 | 1,442 | 46,686 | 341,445 | 46,871 | 760,842 | 384,836 | △ 41,757 | 383,190 | 9,384,808 | 100.00 | 7,570,843 | 100.00 | 24.0 |

令和3年度年度下半期における予算の補正状況（特別会計）

1 歳入歳出予算総額

(単位：千円)

| 区 分 | 9月補正後 現計予算額 | 12月補正 | 3月補正 | 3月末専決 | 令和3年度 最終予算額 | 令和2年度 最終予算額 | 伸 率 R1最終 H30最終 |
|----------------|----------------|----------|-----------|----------|----------------|----------------|----------------------|
| 国民健康保険特別会計 | 1,112,152 | △ 24,265 | △ 56,101 | △ 37,982 | 993,804 | 985,533 | 0.8 |
| 後期高齢者医療特別会計 | 115,408 | △ 1,299 | △ 1,339 | △ 206 | 112,564 | 110,063 | 2.3 |
| 介護保険特別会計 | 1,117,705 | 13 | △ 39,024 | 446 | 1,079,140 | 1,050,853 | 2.7 |
| 簡易水道事業特別会計 | 150,694 | 1,856 | 303 | | 152,853 | 216,054 | △ 29.3 |
| 農業用水供給事業特別会計 | 19,730 | | △ 1,500 | | 18,230 | 23,662 | △ 23.0 |
| 鉄道経営対策事業基金特別会計 | 48,109 | | △ 40,637 | | 7,472 | 53,600 | △ 86.1 |
| 合 計 | 2,563,798 | △ 23,695 | △ 138,298 | △ 37,742 | 2,364,063 | 2,439,765 | △ 3.1 |