

財政事情

令和 3 年 5 月 1 日

熊本県阿蘇郡高森町

ま え が き

この「財政事情」は、住民の皆さんに町財政の現況をお知らせすることによって、財政の実体と主要施策等について御理解を深めていただき、今後の町政の発展について御協力を得るため公表するものです。

今回は、令和3年度当初予算の概要、令和2年度下半期における補正予算の推移及び令和2年度予算の執行状況、住民の税負担の状況、町有財産の状況、地方債の状況などについて、そのあらましを説明いたします。

高森町長 草 村 大 成

財 政 事 情

目 次

第1	令和3年度予算について	1
1	予算編成の基本的な考え方	1
2	予算の規模	1
3	令和3年度予算の主な新規事業	2
4	歳入	3
5	歳出	4
第2	令和2年度下半期における補正予算の状況	6
第3	令和2年度における予算の執行状況	7
第4	町税の収入及び町民の税負担の状況	9
第5	町債及び一時借入金	11
第6	町有財産の状況	12
付 表		
付表1	令和3年度予算と令和2年度予算との比較表（一般会計）	14
付表2	令和3年度予算と令和2年度予算との比較表（特別会計）	17
付表3	令和2年度下半期における予算の補正状況（一般会計）	18
付表4	令和2年度下半期における予算の補正状況（特別会計）	21

- (注) 1 予算に関する数値は、特に断らない限り一般会計の数値を使用しています。
- 2 各項目についての計数は、表示単位未満を四捨五入したものであり、その内訳は合計と一致しない場合があります。
- 3 数値は、精査の上、変更する場合があります。

第1 令和3年度予算について

1 予算編成の基本的な考え方

我が国の経済は、新型コロナウイルス感染症の影響により、依然として厳しい状況にあります。持ち直しの動きがみられます。先行きについては、感染拡大の防止策を講じつつ、社会経済活動のレベルを引き上げていく中で、各種政策の効果や海外経済の改善もあって、持ち直しの動きが続くことが期待されます。ただし、経済の水準は依然コロナ前を下回っており、また感染症が内外経済を下振れさせるリスクや金融資本市場の変動等の影響を注視する必要があります。

また、国においては、医療提供体制の強化・検査体制の確保をはじめとする新型コロナウイルスの感染拡大防止対策とともに、成長力強化のためのデジタル改革・グリーン社会の実現や、生産性向上と継続的な賃金底上げによる好循環の実現、安全・安心に向けた子どもを産み育てられる環境づくり、各地の災害からの復興や防災対応の強化など、重要な政策課題への対応に必要な予算措置を講じ、財政健全化への着実な取組を進めつつ、メリハリの利いた予算編成を目指すとしています。

最後に、本町の財政状況は、ここ数年「地方債残高の減少」等により比較的安定している状況ですが、これまで減少を続けてきた公債費は、情報通信基盤整備や災害復旧事業、町道整備事業やデジタル防災行政無線整備等により元金償還が本格化し、増加に転じることとなっており、より一層の歳出精査・削減が求められます。

また、新型コロナウイルス感染症の継続的な予防対策や天災等にも迅速に対応するため、今後もスピード感をもって各政策に取り組んでいく必要があります。

そのため、国・県補助事業に町施策をリンクさせ、一般財源の効果的な活用を考慮しつつ、ふるさと納税制度の活用や税及び料の適正な徴収により自主財源を確保し、限られた財源の中で最大限の効果が発揮できるよう予算編成に当たりました。

以上のようなことから、令和3年度の当初予算においては、真に必要な行政サービス水準の維持・充実を図りつつ、歳入の確保と更なる歳出の抑制を念頭に予算を編成しました。

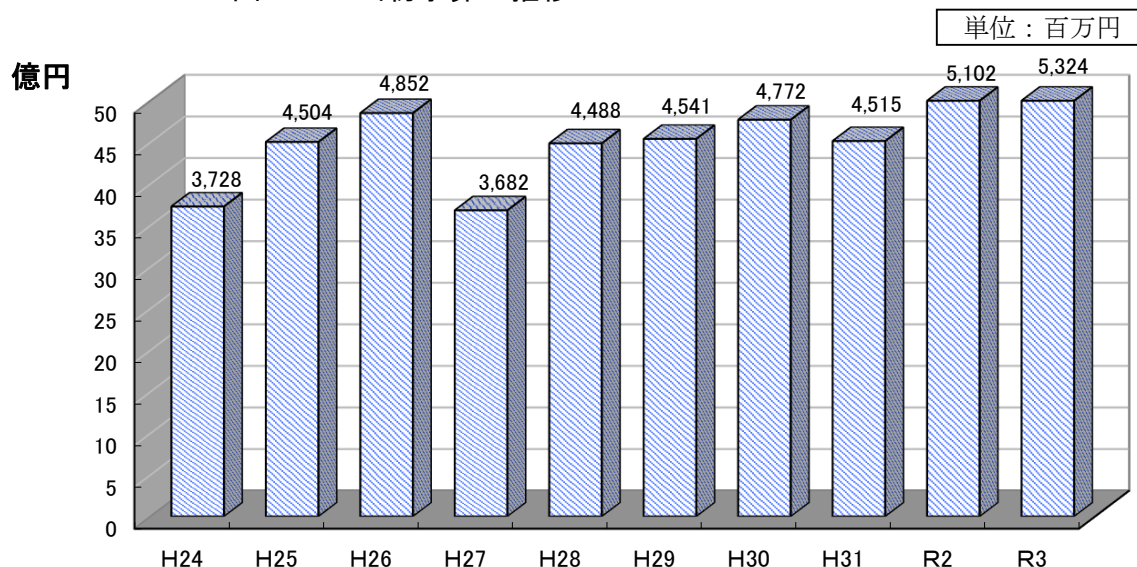
2 予算の規模

令和3年度の当初予算の規模は、53億2,400万円となっています。
なお、過去10年間における当初予算の推移は図1のとおりです。

単位：百万円

H24	H25	H26	H27	H28	H29	H30	H31	R2	R3
3,728	4,504	4,852	3,682	4,488	4,541	4,772	4,515	5,102	5,324

図1 当初予算の推移



3 令和3年度予算の主な事業

令和3年度に実施を予定している主な事業（既存事業含む）について記載します。

- 新型コロナウイルスの感染症の拡大防止対策等を講じます。
- 他地域から高森町に移住し、生活の拠点が高森町にある者を「地域おこし協力隊」として委嘱し、最大3年間、地域ブランドや地場産業の開発・販売・PR等の地域おこし支援の「地域協力活動」を行いながら、その地域への定住・定着を図る取組みを行います。
- 平成31年3月に国選択の無形民俗文化財となった「高森のにわか」を記録・調査します。
- 高森町公共施設等総合管理計画の見直しと遊休施設の利活用調査を行います。
- 補助金等を活用した空き屋の改修や賃貸住宅建設を行う事業主を支援し、移住・定住の促進を行います。
- マイナンバーカードの取得を促進し、行政サービス等の利便性を図ります。
- 専用アプリを用いて継続的な健康づくりができる環境づくりを実施します。
- 各種助成事業をはじめ、妊娠牛の新ワクチンの予防注射等の支援により農林畜産事業者の安定的な経営を図ります。
- 森林作業道の復旧・機能維持に係る経費を支援します。
- 町道区画線の整備等により安心・安全な交通を確保します。
- 起業者へ商品開発や販路拡大、サービス向上のための取組を支援します。
- 観光コーディネータの養成や事業所が行う外国人観光客受入基盤整備への支援等により、誘客促進を行います。
- 電子書籍を購読できる「タブレット図書館」を設置し、町民向けの図書館へと実施検証を進めながら運営していきます。
- 国が認定した自治体が行う地方創生に係るプロジェクトに賛同する企業からの寄付金を募り、その寄附金を財源に事業を実施する制度に取り組みます。
⇒企業版ふるさと納税（地方創生応援税制）
- ふるさと納税の寄付金を活用して、南阿蘇鉄道高森駅再開発や市街地街路灯改修など環境整備工事のほか、熊本市と合同による水源かん養林作業道の整備、町営学生寮の整備や各学校部活動及び高SPO各クラブへの備品購入、町民農園事業等の農業振興などを行います。

4 歳 入

町が自主的に収入できる財源を **自主財源**（町税・負担金・使用料・手数料・財産収入・寄附金・繰入金・繰越金・諸収入等）といい、国や県から定められた額を交付されたり割り当てられる収入を **依存財源**（地方交付税・国庫支出金・県支出金・町債・地方譲与税等）といいます。

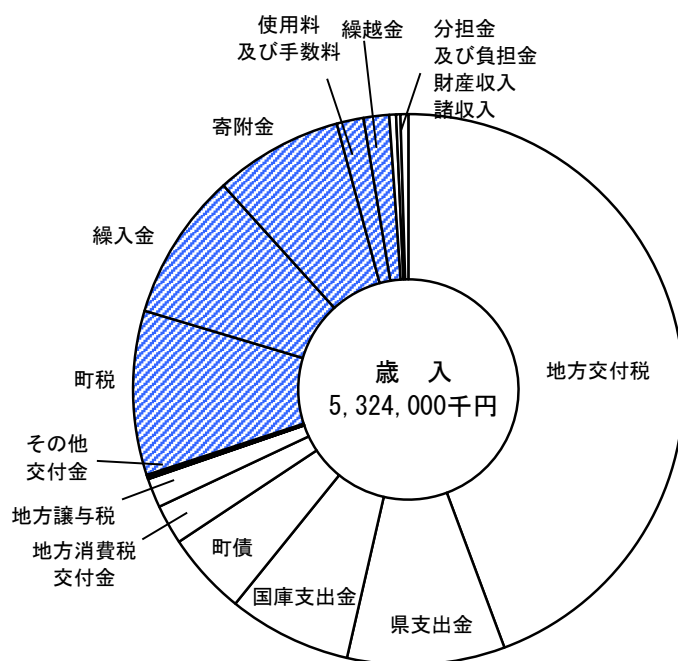
歳入予算の項目別構成比は、図2のとおりです。

主要な項目の構成は、地方交付税が 44.31%で最も多く、次いで町税 9.64%、県支出金 9.26%、繰入金 8.67%の順になっています。

また、歳入予算を自主財源と依存財源に分類してみますと、自主財源の構成比は 30.02%、依存財源の構成比は 69.98%となっています。

図2 歳入予算項目別構成比

款		本年度予算	構成比
依存財源	地方交付税	2,360,000	44.31
	県支出金	492,832	9.26
	国庫支出金	385,020	7.23
	町債	258,600	4.86
	地方消費税交付金	124,000	2.33
	地方譲与税	91,500	1.72
	法人事業税交付金	1,000	0.02
	環境性能割交付金	4,000	0.08
	ゴルフ場利用税交付金	2,500	0.05
	利子・配当・株式割交付金	2,100	0.04
	地方特例交付金	3,500	0.07
	交通安全対策特別交付金	700	0.01
	小計	3,725,752	69.98
自主財源	町税	513,016	9.64
	繰入金	461,368	8.67
	寄附金	400,950	7.53
	使用料及び手数料	83,948	1.58
	繰越金	80,000	1.50
	分担金及び負担金	21,001	0.39
	財産収入	13,534	0.25
	諸収入	24,431	0.46
	小計	1,598,248	30.02
	歳入合計	5,324,000	100.00



5 歳 出

【目的別にみた歳出予算】

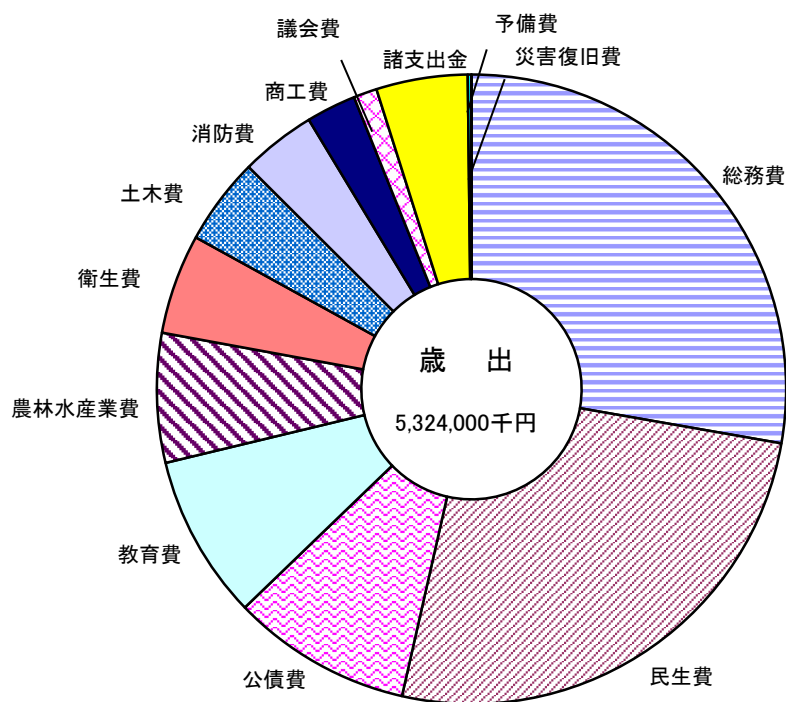
歳出予算は、法令の定めるところに従い、各行政分野ごとに、支出の目的に応じた款・項に区分され、編成されています。

歳出予算の目的別構成比は、図3のとおりです。

主要な目的別の構成比をみますと、総務費が27.73%と最も多く、次いで民生費25.79%、公債費9.25%の順となっています。

図3 歳出予算目的別構成比

款	本年度予算	構成比
総務費	1,477,734	27.73
民生費	1,373,123	25.79
公債費	492,563	9.25
教育費	449,252	8.44
農林水産業費	353,532	6.64
衛生費	273,395	5.14
土木費	237,831	4.47
消防費	206,355	3.88
商工費	136,145	2.56
議会費	64,167	1.21
諸支出金	249,858	4.69
予備費	10,000	0.19
災害復旧費	45	0.01
歳出合計	5,324,000	100.00



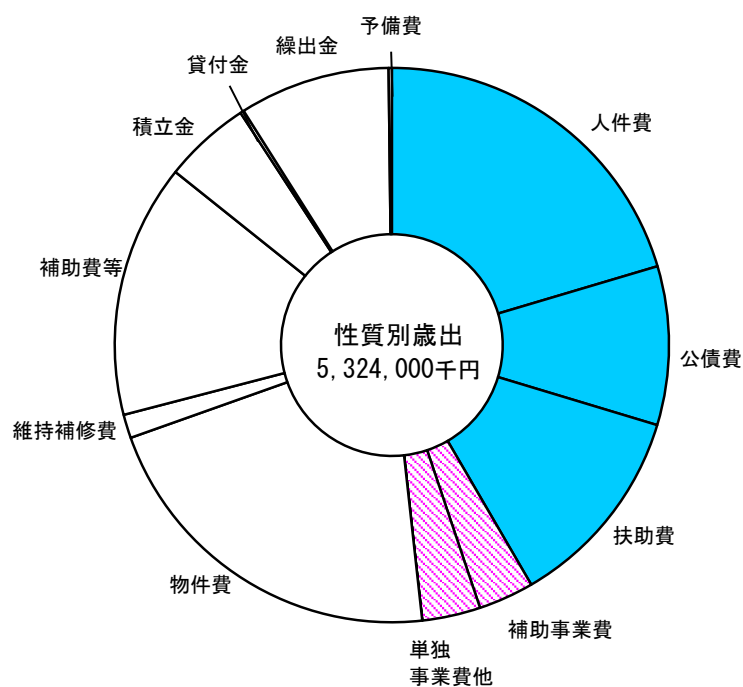
【性質別にみた歳出予算】

歳出予算の性質別分類とは、経費をその経済的性質を基準として「節」によって分類するものであり、その構成比から、行政経費の経済的機能、用途などを知ることができます。

歳出予算の性質別構成比は、図4のとおりです。主要な性質別の構成比は、物件費が21.32%で最も多く、次いで人件費が20.4%、補助費等が14.79%、扶助費が11.95%の順となっています。

図4 歳出予算性質別構成比

性質別区分		本年度予算	構成比
義務的経費	人件費	1,086,525	20.40
	公債費	492,563	9.25
	扶助費	636,227	11.95
投資的経費	普通建設 補助事業費	172,278	3.24
	単独事業費他	181,181	3.40
	災害復旧事業費	45	0.01
その他	物件費	1,135,186	21.32
	維持補修費	73,385	1.38
	補助費等	787,277	14.79
	積立金	269,858	5.07
	貸付金	11,440	0.21
	繰出金	468,035	8.79
	予備費	10,000	0.19
歳出合計		5,324,000	100.00



第2 令和2年度下半期における補正予算の状況

前回の財政事情で令和2年度上半期における補正予算の状況をお知らせしましたが、今回は令和2年度下半期の補正予算の状況についてお知らせします。

一般会計及び特別会計の各補正における予算規模及び最終予算額は、次のとおりです。

単位：千円

区 分	9月補正後 現計予算 額	第7号補正	第8号専決	第9号補正	第10号補正	第11号補正	令和2年度 最終予算額
		(10/19)	(11/13)	(11/25)	(12/17)	(12/17)	
一般会計	6,489,425	176,988	85,657	8,000	121,723	3,000	7,570,843
		第12号補正 (1/14)	第13号専決 (1/25)	第14号補正 (2/17)	第15号補正 (3/19)	第16号専決 (3/31)	
		493,030	40,431	66,860	△ 79,266	164,995	
特別会計	2,586,950	12月補正 (12/17)	3月補正 (3/19)	3月末専決 (3/31)			2,443,856
		5,916	△ 123,562	△ 25,448			
合計	9,076,375	12月補正以前	12月補正 (12/17)	12月補正以後	3月補正 (3/19)	3月末専決 (3/31)	10,014,699
		270,645	130,639	600,321	△ 202,828	139,547	

令和2年度の一般会計の最終予算額75億7,084万3千円を、令和元年度の一般会計最終予算額53億5,763万3千円と比較しますと、22億1,321万円の増となっています。

以下、補正予算の概要について説明します。

- 第7号補正 (10/19) 臨時会
「介護予防拠点」として公民館トイレのバリアフリー化等を実施する経費や介護職員向けの宿舍施設の整備に係る経費の増額などを行いました。
- 第8号専決 (11/13) 専決
新型コロナウイルス関連事業として、認定農業者等の経営効率化の支援に係る経費や避難所等の発電機の整備のほか、シニアカーの貸出しによる高齢者の外出機会創出に係る経費の増額などを行いました。
- 第9号補正 (11/25) 臨時会 ・ 第11号補正 (12/17) 定例会
ふるさと応援寄附金を積み立てている「ふるさと応援基金」を財源に、年末年始に向けた事業PRのため、広告料やプロモーション支援事業委託に係る経費の増額を行いました。
- 第10号補正 (12/17) 定例会
令和2年7月豪雨で被災した公共土木施設や農地等の災害復旧工事（補助事業）にかかる経費やマイナンバーカードを利用したコンビニ交付サービス導入促進事業に係る経費の増額などを行いました。
- 第12号補正 (1/14) 臨時会
新型コロナウイルス感染症対策の徹底のため、南阿蘇鉄道高森駅周辺再開発事業設計の修正設計に係る経費の増額などを行いました。
- 第13号専決 (1/25) 専決
熊本県独自の緊急事態宣言を受け、外出自粛等により影響を受けている事業所等の支援に係る経費の増額などを行いました。
- 第14号補正 (2/17) 臨時会
企業版ふるさと納税を財源にした地域のコミュニティ施設の整備に係る経費や新型コロナウイルスワクチン接種体制確保事業に係る経費の増額を行いました。
- 第15号補正 (3/19) 定例会
年度末における事業費確定に伴う増減、また、国の補正予算により実施する防災・減災・国土強靱化緊急対策に伴う道路整備に係る経費の増額などを行いました。
- 第16号専決 (3/31) 専決
令和2年度最終予算として、地方交付税の確定に伴う増額や各種基金積立金の増額などを行いました。

第3 令和2年度における予算の執行状況

表1 令和2年度一般会計予算の執行状況

令和3年3月31日現在

1 歳 入

(単位：千円)

区 分	予算額(A)		収入済額(B)		収 入 率 (B)/(A)×100	差引過不足額 (B) - (A)
	金 額	構成比	金 額	構成比		
		%		%		
1 町 税	550,615	7.27	559,220	8.44	101.6	8,605
2 地 方 譲 与 税	93,504	1.24	93,504	1.41	100.0	0
3 利 子 割 交 付 金	318	0.00	318	0.00	100.0	0
4 配 当 割 交 付 金	1,379	0.02	1,379	0.02	100.0	0
5 株式等譲渡所得割交付金	1,358	0.02	1,358	0.02	100.0	0
法 人 事 業 税 交 付 金	1,558	0.02	1,558	0.02	100.0	0
6 地 方 消 費 税 交 付 金	134,595	1.78	134,595	2.03	100.0	0
7 ゴルフ場利用税交付金	3,169	0.04	3,169	0.05	100.0	0
8 自動車取得税交付金	0	0.00	0	0.00	#DIV/0!	0
9 環 境 性 能 割 交 付 金	4,856	0.06	4,856	0.07	100.0	0
10 地 方 特 例 交 付 金	4,919	0.06	4,919	0.07	100.0	0
11 地 方 交 付 税	2,302,289	30.41	2,302,289	34.74	100.0	0
12 交通安全対策特別交付金	700	0.01	793	0.01	113.3	93
13 分 担 金 及 び 負 担 金	20,060	0.26	19,107	0.29	95.2	△ 953
14 使 用 料 及 び 手 数 料	72,156	0.95	71,203	1.07	98.7	△ 953
15 国 庫 支 出 金	1,173,110	15.50	1,134,792	17.12	96.7	△ 38,318
16 県 支 出 金	1,152,341	15.22	793,018	11.97	68.8	△ 359,323
17 財 産 収 入	27,216	0.36	27,866	0.42	102.4	650
18 寄 附 金	1,002,648	13.24	988,975	14.92	98.6	△ 13,673
19 繰 入 金	31,270	0.41	14,000	0.21	44.8	△ 17,270
20 繰 越 金	178,640	2.36	193,432	2.92	108.3	14,792
21 諸 収 入	38,829	0.51	18,502	0.28	47.6	△ 20,327
22 町 債	775,313	11.99	257,913	3.89	33.3	△ 517,400
歳 入 合 計	7,570,843	100.00	6,626,766	100.00	87.5	△ 944,077

2 歳 出

(単位：千円)

区 分	予算額(A)		支出済額(B)		支 出 率 (B)/(A)×100	差引過不足額 (A) - (B)
	金 額	構成比	金 額	構成比		
		%		%		
1 議 会 費	69,657	0.92	69,043	1.21	99.1	614
2 総 務 費	1,686,636	22.28	1,133,901	19.92	67.2	552,735
3 民 生 費	2,132,119	28.16	1,855,588	32.59	87.0	276,531
4 衛 生 費	278,723	3.68	260,057	4.57	93.3	18,666
5 農 林 水 産 業 費	597,733	7.90	518,677	9.11	86.8	79,056
6 商 工 費	143,396	1.89	123,761	2.17	86.3	19,635
7 土 木 費	422,071	5.57	386,468	6.79	91.6	35,603
8 消 防 費	597,036	7.89	324,595	5.70	54.4	272,441
9 教 育 費	483,138	6.38	476,862	8.38	98.7	6,276
10 災 害 復 旧 費	92,022	1.22	57,517	1.01	62.5	34,505
11 公 債 費	485,924	6.42	485,684	8.53	100.0	240
12 諸 支 出 金	567,538	7.50	1,376	0.02	0.2	566,162
13 予 備 費	14,850	0.19	0	0.00	0.0	14,850
歳 出 合 計	7,570,843	100.0	5,693,529	100.00	75.2	1,877,314

※「予算現額」とは、予算額に繰越額及び予備費使用額をあわせ、これに流用による増減額を加除したものをいいます。

表2 令和2年度特別会計予算の執行状況

令和3年3月31日現在

1 歳 入

(単位：千円)

区 分	予算額(A)		収入済額(B)		収 入 率 (B)/(A)×100	差引過不足額 (B)－(A)
	金 額	構成比	金 額	構成比		
1 国民健康保険特別会計	985,533	40.33	953,765	42.24	96.8	△ 31,768
2 後期高齢者医療特別会計	114,154	4.67	86,248	3.82	75.6	△ 27,906
3 介護保険特別会計	1,050,853	43.00	1,028,491	45.55	97.9	△ 22,362
4 簡易水道事業特別会計	216,054	8.84	117,695	5.21	54.5	△ 98,359
5 農業用水供給事業 特別会計	23,662	0.97	23,652	1.05	100.0	△ 10
6 鉄道経営対策事業基金 特別会計	53,600	2.19	48,092	2.13	89.7	△ 5,508
歳 入 合 計	2,443,856	100.00	2,257,943	100.00	92.4	△ 185,913

2 歳 出

(単位：千円)

区 分	予算額(A)		支出済額(B)		支 出 率 (B)/(A)×100	差引過不足額 (A)－(B)
	金 額	構成比	金 額	構成比		
1 国民健康保険特別会計	985,533	40.33	922,166	42.71	93.6	63,367
2 後期高齢者医療特別会計	114,154	4.67	97,424	4.51	85.3	16,730
3 介護保険特別会計	1,050,853	43.00	903,607	41.85	86.0	147,246
4 簡易水道事業特別会計	216,054	8.84	171,464	7.94	79.4	44,590
5 農業用水供給事業 特別会計	23,662	0.97	16,603	0.77	70.2	7,059
6 鉄道経営対策事業基金 特別会計	53,600	2.19	48,092	2.23	89.7	5,508
歳 出 合 計	2,443,856	100.00	2,159,356	100.00	88.4	284,500

第4 町税の収入及び町民の税負担状況

1 町税の収入状況

令和3年3月末の町税収入は、表1のとおりです。

総額は5億6,284万4千円で、前年度同期に比べて1,931万1千円(3.3%)の減収となっています。

減収の主なものの税目は、固定資産税が1,397万1千円(5.3%)の減であり、次いで入湯税が316万5千円(54.5%)の減となっています。

表1 令和2年度町税収入状況調べ(令和3年3月31日現在) (単位:千円)

税目	令和2年度				令和元年度				対前年度伸率		
	予算額 A	調定額 B	収入額 C	収入歩合 C/B %	予算額 D	調定額 E	収入額 F	収入歩合 F/E %	予算 A/D	調定 B/E	収入 C/F
町民税	219,382	360,427	230,802	64.0	224,605	371,740	232,696	62.6	△ 2.3	△ 3.0	△ 0.8
個人	190,164	331,130	201,546	60.9	196,429	343,765	203,991	59.3	△ 3.2	△ 3.7	△ 1.2
法人	29,218	29,297	29,256	99.9	28,176	27,975	28,705	102.6	3.7	4.7	1.9
固定資産税	251,117	327,320	251,432	76.8	262,513	323,494	265,403	82.0	△ 4.3	1.2	△ 5.3
固定資産税	249,519	325,721	249,833	76.7	260,887	321,868	263,777	82.0	△ 4.4	1.2	△ 5.3
交付金	1,598	1,599	1,599	100.0	1,626	1,626	1,626	100.0	△ 1.7	△ 1.7	△ 1.7
軽自動車税	26,898	27,632	27,212	98.5	25,836	26,415	26,007	98.5	4.1	4.6	4.6
たばこ税	50,754	50,755	50,755	100.0	52,240	52,241	52,241	100.0	△ 2.8	△ 2.8	△ 2.8
入湯税	2,464	4,065	2,643	65.0	5,453	7,290	5,808	79.7	△ 54.8	△ 44.2	△ 54.5
合計	550,615	770,199	562,844	73.1	570,647	781,180	582,155	74.5	△ 3.5	△ 1.4	△ 3.3

2 町民の税負担額

平成23年度から令和元年度(平成31年度)までの「町民の税負担状況」及び「一人あたりの税負担額」は、次ページの表2、3及び図1のとおりです。

表2

町 税 収 入 決 算 状 況

(単位：千円)

	町民税	固定資産税	軽自動車税	たばこ税	入湯税	合計
平成23年度	189,137	245,360	18,276	51,541	11,124	515,438
平成24年度	195,621	290,062	18,556	49,723	11,955	565,917
平成25年度	199,457	254,170	19,296	55,409	14,128	542,460
平成26年度	210,279	269,020	19,920	51,781	15,424	566,424
平成27年度	200,130	268,562	20,021	50,472	11,275	550,460
平成28年度	207,808	245,346	24,816	51,236	8,558	537,764
平成29年度	215,705	252,228	25,210	49,080	9,730	551,953
平成30年度	220,728	257,572	24,963	48,532	10,591	562,386
令和元年度	232,868	266,317	26,419	52,241	5,808	583,653

表3

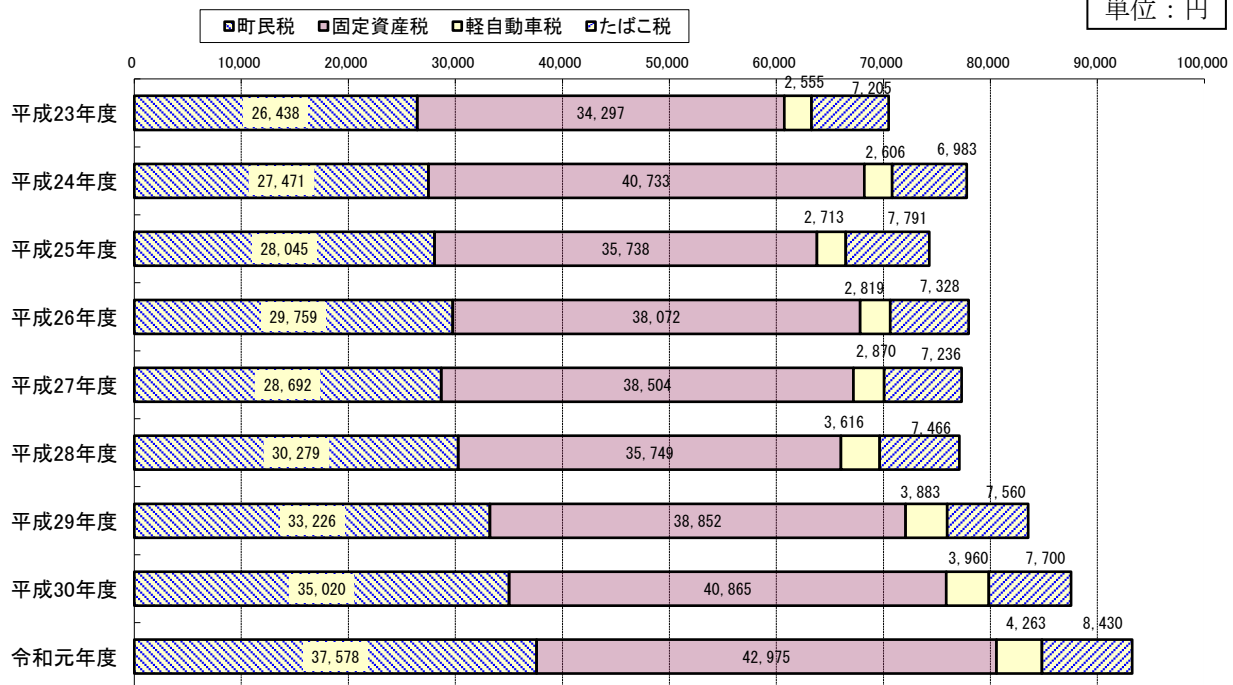
町民一人あたりの税負担額（入湯税を除く）

(単位：円)

	町民税	固定資産税	軽自動車税	たばこ税	合計
平成23年度	26,438	34,297	2,555	7,205	70,494
平成24年度	27,471	40,733	2,606	6,983	77,793
平成25年度	28,045	35,738	2,713	7,791	74,287
平成26年度	29,759	38,072	2,819	7,328	77,979
平成27年度	28,692	38,504	2,870	7,236	77,303
平成28年度	30,279	35,749	3,616	7,466	77,110
平成29年度	33,226	38,852	3,883	7,560	83,522
平成30年度	35,020	40,865	3,960	7,700	87,545
令和元年度	37,578	42,975	4,263	8,430	93,246

図1 町民一人あたりの税負担額（入湯税を除く）

単位：円



第5 町債及び一時借入金の状況

1 町債の状況

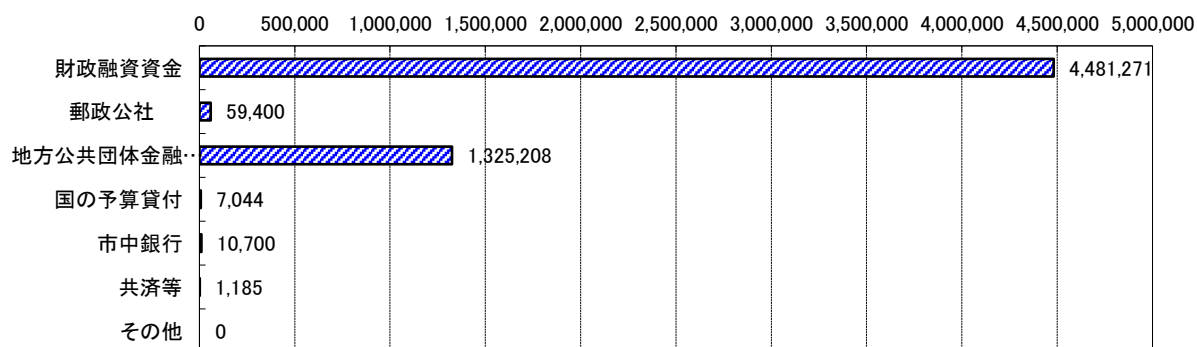
町債とは、長期的な計画に基づいて多額の経費を必要とする大規模な建設事業や臨時的な災害復旧費などの資金調達のため、一会計年度を超えて行われる長期の借入金です。

このため、借り入れにあたっては、公共事業などのように事業効果が後年度の町民に及ぶものに限るとともに、長期の財政運営の見通しのもとに行われます。

* 令和2年度下半期の町債の状況は、借入額は令和3年5月借入見込分を含んで10億8,161万3千円、下半期の償還元金は2億3,653万5千円で、令和2年度末現在の町債現在高は58億8,480万8千円となっています。

借入先別町債現在高（普通会計）（単位：千円）

	R2年9月30日 町債現在高	R2年度下半期 借入額	R3年5月 借入見込額	R2年度下半期 償還元金	R2年度末 現在高	構成比
政府資金	4,184,543	308,513	260,200	212,585	4,540,671	77.16
財政融資資金	4,119,177	308,513	260,200	206,619	4,481,271	76.15
郵政公社	65,366			5,966	59,400	1.01
地方公共団体金融機構	846,563	22,700	479,500	23,555	1,325,208	22.52
国の予算貸付	7,044				7,044	0.12
市中銀行	0		10,700		10,700	0.18
共済等	1,580			395	1,185	0.02
その他	0				0	0.00
	5,039,730	331,213	750,400	236,535	5,884,808	100.00



2 一時借入金の状況

一時借入金とは、歳計現金が一時的に不足を生じた場合、その資金繰りのためになされる借入金のことです。令和2年度下半期の状況は次のとおりです。

(単位：円)

令和2年度下半期借入金	令和2年度下半期償還元金	令和2年度末残高
0	0	0

第6 町有財産の状況

町が所有する財産は、つぎのように分類されます。

公有財産	行政財産	公用財産	町が事務・事業を執行するために直接使用することを本来の目的とする財産（例：庁舎）
		公共用財産	町民の一般的共同利用に供することを本来の目的とする財産（例：学校、公営住宅、体育館、公園、道路）
	普通財産		行政財産以外は一切の財産
物		品	町が所有する動産など（現金などを除く） （例：備品、消耗品）
債		権	金銭の給付を請求し得る権利 （例：町税・分担金・使用料に関する債権、損害賠償請求権）
基		金	特定の目的のために財産を維持し、資金を積み立てる、 または定額の資金を運用するために設けられるもの

以下(1)～(5)で分類される町有財産の令和3年3月31日現在の状況です。

(1) 土地及び建物

(単位：㎡)

区 分			土 地			建 物		
			令和2年 9月30日現在	増 減	令和3年 3月31日現在	令和2年 9月30日現在	増 減	令和3年 3月31日現在
行政財産	公用財産	本庁舎	9,172		9,172	2,676		2,676
		警察(消防)施設	1,324		1,324	103		103
		その他の施設						
	公共用財産	学校	118,025		118,025	18,764		18,764
		公営住宅	49,040		49,040	13,585		13,585
公園		27,716		27,716				
	その他の施設	274,509	△ 1,244	273,265	27,631	123	27,754	
小 計			479,786	△ 1,244	478,542	62,759	123	62,882
普通財産	その他		42,638	1,689	44,327	525		525
	山林		5,208,100	△ 11,500	5,196,600			
	警察治安林		17,500		17,500			
	原野		5,684,300		5,684,300			
	小 計			10,952,538	△ 9,811	10,942,727	525	
合 計			11,432,324	△ 11,055	11,421,269	63,284	123	63,407

(2) 山 林

区 分		面 積 (㎡)			立木の推定蓄積量 (m ³)
		令和2年 9月30日現在	増 減	令和3年 3月31日現在	令和3年3月31日現在
所 有		2,457,200	1,041,600	3,498,800	117,228
分 収	部 落	1,230,000	△ 35,300	1,194,700	80,054
	県 行	1,281,900	△ 1,017,800	264,100	13,270
その他の権原によるもの		239,000		239,000	25,739
合 計		5,208,100	△ 11,500	5,196,600	236,291

(3) 有価証券

区 分	金 額	備 考
株 券	33,900,000 円	
国 債	1,653,268,104 円	簡易水道事業基金 394,342,000円 農業用水供給事業基金 826,076,104円 財政調整基金 432,850,000円

(4) 出資による権利

区 分	金 額	備 考
出資による権利	164,374,000 円	

(5) 基 金

区 分	金 額	備 考
財政調整基金	1,504,745 千円	内432,850千円は有価証券（国債）
減債基金	10,157 千円	
消防団基金	2,089 千円	
簡易水道事業基金	600,268 千円	内394,342千円は有価証券（国債）
農業用水供給事業基金	898,185 千円	内826,076千円は有価証券（国債）
鉄道経営対策事業基金	62,118 千円	
国民健康保険特別会計基金	8 千円	
高額療養費貸付基金	1,000 千円	
介護保険給付費準備基金	50,000 千円	
ふるさと応援基金	98,133 千円	
色見総合センター再生可能エネルギー基金	1,409 千円	
災害基金	26,620 千円	
復興基金	5,578 千円	
つながるひかり通信基金	20,001 千円	
熊本県収入証紙等購入基金	1,000 千円	
森林環境譲与税基金	6,197 千円	
合 計	3,287,508 千円	

(注) 令和3年3月31日現在の数値のため、今後、決算整理により変動することがあります。

付表 1

令和3年度予算と令和2年度予算との比較表（一般会計）

1 歳 入

(単位：千円)

区 分	令和3年度		令和2年度				R3当初とR2当初との比較		R3当初とR2最終との比較	
	当初予算額A	構成比	当初予算額B	構成比	最終予算額C	構成比	D (A-B)	D/B	E (A-C)	E/C
		%		%		%		%		
1 町 税	513,016	9.64	518,015	10.15	550,615	7.27	△ 4,999	△ 1.0	△ 37,599	△ 6.8
2 地 方 譲 与 税	91,500	1.72	93,500	1.83	93,504	1.24	△ 2,000	△ 2.1	△ 2,004	△ 2.1
3 利 子 割 交 付 金	250	0.00	350	0.01	318	0.00	△ 100	△ 28.6	△ 68	△ 21.4
4 配 当 割 交 付 金	1,200	0.02	1,200	0.02	1,379	0.02	0	0.0	△ 179	△ 13.0
5 株 式 等 譲 渡 所 得 割 交 付 金	650	0.01	650	0.01	1,358	0.02	0	0.0	△ 708	△ 52.1
6 法 人 事 業 税 交 付 金	1,000	0.02	1,000	0.02	1,558	0.02	0	0.0	△ 558	△ 35.8
7 地 方 消 費 税 交 付 金	124,000	2.33	124,000	2.43	134,595	1.78	0	0.0	△ 10,595	△ 7.9
8 ゴルフ場利用税交付金	2,500	0.05	4,000	0.08	3,169	0.04	△ 1,500	△ 37.5	△ 669	△ 21.1
自動車取得税交付金	0	0.00	0	0.00	0	0.00	0	0.0	0	0.0
9 環 境 性 能 割 交 付 金	4,000	0.08	4,000	0.08	4,856	0.06	0	0.0	△ 856	△ 17.6
10 地 方 特 例 交 付 金	3,500	0.07	2,500	0.05	4,919	0.06	1,000	40.0	△ 1,419	△ 28.8
11 地 方 交 付 税	2,360,000	44.33	2,150,000	42.14	2,302,289	30.41	210,000	9.8	57,711	2.5
12 交通安全対策特別交付金	700	0.01	700	0.01	700	0.01	0	0.0	0	0.0
13 分 担 金 及 び 負 担 金	21,001	0.39	20,936	0.41	20,060	0.26	65	0.3	941	4.7
14 使 用 料 及 び 手 数 料	83,948	1.58	85,027	1.67	72,156	0.95	△ 1,079	△ 1.3	11,792	16.3
15 国 庫 支 出 金	385,020	7.23	389,097	7.63	1,173,110	15.50	△ 4,077	△ 1.0	△ 788,090	△ 67.2
16 県 支 出 金	492,832	9.26	426,166	8.35	1,152,341	15.22	66,666	15.6	△ 659,509	△ 57.2
17 財 産 収 入	13,534	0.25	13,839	0.27	27,216	0.36	△ 305	△ 2.2	△ 13,682	△ 50.3
18 寄 附 金	400,950	7.53	320,051	6.27	1,002,648	13.24	80,899	25.3	△ 601,698	△ 60.0
19 繰 入 金	461,368	8.67	207,657	4.07	31,270	0.41	253,711	122.2	430,098	1,375.4
20 繰 越 金	80,000	1.50	80,000	1.57	178,640	2.36	0	0.0	△ 98,640	△ 55.2
21 諸 収 入	24,431	0.46	27,712	0.54	38,829	0.51	△ 3,281	△ 11.8	△ 14,398	△ 37.1
22 町 債	258,600	4.86	631,600	12.38	775,313	10.24	△ 373,000	△ 59.1	△ 516,713	△ 66.6
歳 入 合 計	5,324,000	100.00	5,102,000	100.00	7,570,843	100.00	222,000	4.4	△ 2,246,843	△ 29.7

2 歳 出 (目的別)

(単位：千円)

区 分	令和3年度		令和2年度				R3当初とR2当初との比較		R3当初とR2最終との比較	
	当初予算額A	構成比	当初予算額B	構成比	最終予算額C	構成比	D (A-B)	D/B	E (A-C)	E/C
		%		%		%		%		
1 議 会 費	64,167	1.21	69,594	1.36	69,657	0.92	△ 5,427	△ 7.8	△ 5,490	△ 7.9
2 総 務 費	1,477,734	27.76	1,169,329	22.92	1,686,636	22.28	308,405	26.4	△ 208,902	△ 12.4
3 民 生 費	1,373,123	25.79	1,302,951	25.54	2,132,119	28.16	70,172	5.4	△ 758,996	△ 35.6
4 衛 生 費	273,395	5.14	258,822	5.07	278,723	3.68	14,573	5.6	△ 5,328	△ 1.9
5 農 林 水 産 業 費	353,532	6.64	322,550	6.32	597,733	7.90	30,982	9.6	△ 244,201	△ 40.9
6 商 工 費	136,145	2.56	97,715	1.92	143,396	1.89	38,430	39.3	△ 7,251	△ 5.1
7 土 木 費	237,831	4.47	287,353	5.63	422,071	5.57	△ 49,522	△ 17.2	△ 184,240	△ 43.7
8 消 防 費	206,355	3.88	593,966	11.64	597,036	7.89	△ 387,611	△ 65.3	△ 390,681	△ 65.4
9 教 育 費	449,252	8.44	388,425	7.61	483,138	6.38	60,827	15.7	△ 33,886	△ 7.0
10 災 害 復 旧 費	45	0.00	87	0.00	92,022	1.22	△ 42	△ 48.3	△ 91,977	△ 100.0
11 公 債 費	492,563	9.25	488,124	9.57	485,924	6.42	4,439	0.9	6,639	1.4
12 諸 支 出 金	249,858	4.69	113,084	2.22	567,538	7.50	136,774	120.9	△ 317,680	△ 56.0
13 予 備 費	10,000	0.20	10,000	0.20	14,850	0.19	0	0.0	△ 4,850	△ 32.7
歳 出 合 計	5,324,000	100.00	5,102,000	100.00	7,570,843	100.00	222,000	4.4	△ 2,246,843	△ 29.7

3 歳 出 (性質別)

(単位：千円)

区 分	令和3年度		令和2年度				R3当初とR2当初との比較		R3当初とR2最終との比較	
	当初予算額A	構成比	当初予算額B	構成比	最終予算額C	構成比	D (A-B)	D/B	E (A-C)	E/C
		%		%		%		%		
1 消費的経費	4,009,898	75.32	3,481,036	68.23	5,628,089	74.34	528,862	15.2	△ 1,618,191	△ 28.8
(1) 人件費	1,086,525	20.41	972,324	19.06	922,592	12.19	114,201	11.7	163,933	17.8
(2) 物件費	1,135,186	21.32	955,467	18.73	1,624,910	21.46	179,719	18.8	△ 489,724	△ 30.1
(3) その他	1,788,187	33.59	1,553,245	30.44	3,080,587	40.69	234,942	15.1	△ 1,292,400	△ 42.0
扶助費	636,227	11.95	627,853	12.31	577,555	7.63	8,374	1.3	58,672	10.2
補助費等	787,277	14.79	707,317	13.86	1,828,055	24.15	79,960	11.3	△ 1,040,778	△ 56.9
維持補修費	73,385	1.38	88,851	1.74	88,627	1.17	△ 15,466	△ 17.4	△ 15,242	△ 17.2
積立金	269,858	5.07	113,084	2.22	567,538	7.50	156,774	138.6	△ 297,680	△ 52.5
投資・出資・貸付	11,440	0.21	6,140	0.12	3,962	0.05	5,300	86.3	7,478	188.7
予備費	10,000	0.19	10,000	0.20	14,850	0.20	0	0.0	△ 4,850	△ 32.7
2 投資的経費	353,504	6.64	692,200	13.57	1,017,216	13.44	△ 338,696	△ 48.9	△ 663,712	△ 65.2
(1) 普通建設事業費	353,459	6.64	692,113	13.57	925,194	12.22	△ 338,654	△ 48.9	△ 571,735	△ 61.8
補助分	168,078	3.16	186,758	3.66	373,953	4.94	△ 18,680	△ 10.0	△ 205,875	△ 55.1
単独分	181,181	3.40	498,138	9.76	545,524	7.21	△ 316,957	△ 63.6	△ 364,343	△ 66.8
県営事業負担金	4,200	0.08	7,217	0.14	5,717	0.08	△ 3,017	△ 41.8	△ 1,517	△ 26.5
(2) 災害復旧事業費	45	0.00	87	0.00	92,022	1.22	△ 42	△ 48.3	△ 91,977	△ 100.0
3 公債費	492,563	9.25	488,124	9.57	485,959	6.42	4,439	0.9	6,604	1.4
(1) 元利償還金	492,563	9.25	488,124	9.57	485,959	6.42	4,439	0.9	6,604	1.4
(2) 一時借入金利子	0	0.00	0	0.00	0	0.00	0	0.0	0	0.0
4 繰出金	468,035	8.79	440,640	8.64	439,579	5.81	27,395	6.2	28,456	6.5
歳出合計	5,324,000	100.00	5,102,000	100.00	7,570,843	100.00	222,000	4.4	△ 2,246,843	△ 29.7

付表 2

令和 3 年度予算と令和 2 年度予算との比較表（特別会計）

歳入歳出予算総額

(単位：千円)

区 分	令和 3 年度	令和 2 年度		比 較	
	当初予算額 A	当初予算額 B	最終予算額 C	A - B	A - C
1 国民健康保険特別会計	1,100,894	1,110,590	985,533	△ 9,696	115,361
2 後期高齢者医療特別会計	114,492	110,162	114,154	4,330	338
3 介護保険特別会計	1,052,099	1,027,380	1,050,853	24,719	1,246
4 簡易水道事業特別会計	154,365	204,427	216,054	△ 50,062	△ 61,689
5 農業用水供給事業特別会計	18,575	17,595	23,662	980	△ 5,087
6 鉄道経営対策事業基金計 特 別 会 計	48,109	17,469	53,600	30,640	△ 5,491
合 計	2,488,534	2,487,623	2,443,856	911	44,678

付表3

令和2年度下半期における予算の補正状況（一般会計）

1 歳 入

（単位：千円）

区 分	9月補正後 現計予算額	第7号補正 (10/19)	第8号専決 (11/13)	第9号補正 (11/25)	第10号補正 (12/17)	第11号補正 (12/17)	第12号補正 (1/14)	第13号専決 (1/25)	第14号補正 (2/17)	第15号補正 (3/19)	第16号専決 (3/31)	令和2年度		令和元年度		伸 率 R2最終 R元最終
												最終予算額	構成比	最終予算額	構成比	
1 町 税	518,015									22,564	10,036	550,615	7.27	570,759	10.65	△ 3.5
2 地 方 譲 与 税	93,500									△ 1,911	1,915	93,504	1.24	81,334	1.52	15.0
3 利 子 割 交 付 金	350									△ 36	4	318	0.01	283	0.01	12.4
4 配 当 割 交 付 金	1,200										179	1,379	0.02	1,175	0.02	17.4
5 株 式 譲 渡 所 得 割 交 付 金	650										708	1,358	0.02	788	0.01	72.3
6 法 人 事 業 税 交 付 金	1,000										558	1,558	0.02	-	-	-
7 地 方 消 費 税 交 付 金	124,000										10,595	134,595	1.78	110,022	2.05	22.3
8 ゴルフ場利用税交付金	4,000									△ 958	127	3,169	0.04	5,423	0.10	△ 41.6
自動車取得税交付金														8,725	0.16	△ 100.0
9 環 境 性 能 割 交 付 金	4,000										856	4,856	0.06	2,177	0.04	123.1
10 地 方 特 例 交 付 金	4,919											4,919	0.06	10,294	0.19	△ 52.2
11 地 方 交 付 税	2,226,593										75,696	2,302,289	30.42	2,126,686	39.70	8.3
12 交通安全対策特別交付金	700											700	0.01	700	0.01	
13 分 担 金 及 び 負 担 金	21,036				340					△ 1,292	△ 24	20,060	0.26	17,740	0.33	13.1
14 使 用 料 及 び 手 数 料	85,027									△ 10,226	△ 2,645	72,156	0.95	83,050	1.55	△ 13.1
15 国 庫 支 出 金	1,091,307				46,569				20,880	32,652	△ 18,298	1,173,110	15.50	458,456	8.56	155.9
16 県 支 出 金	747,767	163,736			213,302		3,973			36,099	△ 12,536	1,152,341	15.22	586,985	10.96	96.3
17 財 産 収 入	13,887						14,509				△ 1,180	27,216	0.36	142,319	2.66	△ 80.9
18 寄 附 金	320,051						450,000			89,997	142,600	1,002,648	13.24	151,642	2.83	561.2
19 繰 入 金	283,729	13,252	85,657	8,000	△ 182,918	3,000	24,548	40,431	45,980	△ 239,085	△ 51,324	31,270	0.41	38,964	0.73	△ 19.7
20 繰 越 金	178,640											178,640	2.36	162,720	3.04	9.8
21 諸 収 入	58,541				130					△ 33,470	13,628	38,829	0.51	26,949	0.50	44.1
22 町 債	710,513				44,300					26,400	△ 5,900	775,313	10.24	770,442	14.38	0.6
歳 入 合 計	6,489,425	176,988	85,657	8,000	121,723	3,000	493,030	40,431	66,860	△ 79,266	164,995	7,570,843	100.00	5,357,633	100.00	41.3

2-1 歳出(目的別)

(単位:千円)

区 分	9月補正後 現計予算額	第7号補正 (10/19)	第8号専決 (11/13)	第9号補正 (11/25)	第10号補正 (12/17)	第11号補正 (12/17)	第12号補正 (1/14)	第13号専決 (1/25)	第14号補正 (2/17)	第15号補正 (3/19)	第16号専決 (3/31)	令和2年度		令和元年度		伸 率 R2最終 R元最終	
												最終予算額	構成比	最終予算額	構成比		
														%		%	
1 議 会 費	67,242		2,835		98					△ 518			69,657	0.92	64,057	1.20	8.7
2 総 務 費	1,312,425	10,252	22,537	8,000	4,462	3,000	328,970			32,097	△ 35,107		1,686,636	22.28	1,039,323	19.40	62.3
3 民 生 費	2,011,572	163,736	31,740		△ 8,084				45,980	△ 91,031	△ 21,794		2,132,119	28.16	1,365,095	25.48	56.2
4 衛 生 費	283,097				△ 1,315			9,431	20,880	△ 17,119	△ 16,251		278,723	3.68	262,423	4.90	6.2
5 農 林 水 産 業 費	545,462	3,000	64,395		29,308		4,217			△ 48,574	△ 75		597,733	7.90	364,011	6.79	64.2
6 商 工 費	221,689		△ 36,400		507		321	30,000		△ 55,909	△ 16,812		143,396	1.89	100,007	1.87	43.4
7 土 木 費	322,068				14,130					85,873			422,071	5.57	486,695	9.08	△ 13.3
8 消 防 費	598,334				153					△ 1,451			597,036	7.89	542,980	10.13	10.0
9 教 育 費	498,464		550		1,564		2,901	1,000		△ 4,604	△ 16,737		483,138	6.38	401,732	7.50	20.3
10 災 害 復 旧 費	11,687				80,900					△ 565			92,022	1.22	37,031	0.69	148.5
11 公 債 費	488,124										△ 2,200		485,924	6.42	495,136	9.24	△ 1.9
12 諸 支 出 金	114,411						156,621			22,535	273,971		567,538	7.50	189,143	3.53	200.1
13 予 備 費	14,850												14,850	0.19	10,000	0.19	48.5
歳 出 合 計	6,489,425	176,988	85,657	8,000	121,723	3,000	493,030	40,431	66,860	△ 79,266	164,995		7,570,843	100.00	5,357,633	100.00	41.3

2-2 歳 出 (性質別)

(単位：千円)

区 分	9月補正後	第7号補正	第8号専決	第9号補正	第10号補正	第11号補正	第12号補正	第13号専決	第14号補正	第15号補正	第16号専決	令和2年度		令和元年度		伸 率 R2最終 R元最終
	現計予算額	(10/19)	(11/13)	(11/25)	(12/17)	(12/17)	(1/14)	(1/25)	(2/17)	(3/19)	(3/31)	最終予算額	構成比	最終予算額	構成比	
1 消費的経費	4,763,226	176,988	85,657	8,000	30,229	3,000	488,308	40,431	22,860	△ 150,015	168,005	5,636,689	74.45	3,370,023	62.90	67.3
(1) 人件費	969,919		100		△ 16,006				200	△ 26,535	△ 5,086	922,592	12.19	922,288	17.21	
(2) 物件費	1,216,762	10,252	61,525	8,000	12,042	3,000	314,894	9,431	22,660	21,476	△ 46,532	1,633,510	21.58	853,295	15.93	91.4
(3) その他	2,576,545	166,736	24,032		34,193		173,414	31,000		△ 144,956	219,623	3,080,587	40.68	1,594,440	29.76	93.2
2 投資的経費	791,061				88,570		4,722		44,000	80,513	△ 250	1,008,616	13.32	1,048,851	19.58	△ 3.8
(1) 普通建設事業費	780,757				7,670		4,722		44,000	81,078	△ 250	917,977	12.12	1,003,845	18.74	△ 8.6
(2) 災害復旧費	3,087				80,900					△ 565		83,422	1.10	37,031	0.69	125.3
(3) 県営事業負担金	7,217											7,217	0.10	7,975	0.15	△ 9.5
3 公 債 費	488,159										△ 2,200	485,959	6.42	495,136	9.24	△ 1.9
4 繰 出 金	446,979				2,924					△ 9,764	△ 560	439,579	5.81	443,623	8.28	△ 0.9
歳 出 合 計	6,489,425	176,988	85,657	8,000	121,723	3,000	493,030	40,431	66,860	△ 79,266	164,995	7,570,843	100.00	5,357,633	100.00	41.3

付表 4

令和 2 年度年度下半期における予算の補正状況（特別会計）

1 歳入歳出予算総額

(単位：千円)

区 分	9月補正後 現計予算額	12月補正	3月補正	3月末専決	令和2年度 最終予算額	令和元年度 最終予算額	伸 率 R2最終 R元最終
国民健康保険特別会計	1,116,679	366	△ 106,390	△ 25,122	985,533	1,069,797	△ 7.9
後期高齢者医療特別会計	115,186	2,968	△ 3,728	△ 272	114,154	97,264	17.4
介護保険特別会計	1,060,820	2,582	△ 12,495	△ 54	1,050,853	1,047,685	0.3
簡易水道事業特別会計	216,054				216,054	164,731	31.2
農業用水供給事業特別会計	23,662				23,662	16,992	39.3
鉄道経営対策事業基金特別会計	54,549		△ 949		53,600	54,338	△ 1.4
合 計	2,586,950	5,916	△ 123,562	△ 25,448	2,443,856	2,450,807	△ 0.3