＊ 申請様式ダウンロードのご利用方法 ＊

① 申請様式を選んでダウンロード

・ご利用になりたい申請書を選んでクリックしてください。

② 印刷

・画面に表示された申請書を印刷してください。
・印刷用紙は、A4サイズで白黒に設定してください。
・申請書は PDF ファイルです。
(PDF ファイルを表示、印刷するには Adobe Reader (無料配布) が必要ですのでお持ちでない場合はダウンロードしてご利用ください。)



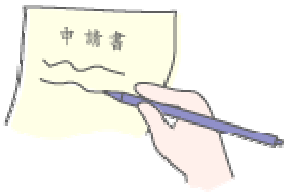

③ 記入

・印刷後、必要事項を記入してください。
(不明な点などはお問い合せください)



④ 提出

・所定の窓口までお持ちください。

＊ 注意事項

・申請書は、変更されている場合があるので、最新のものをダウンロードしてご利用下さい。