

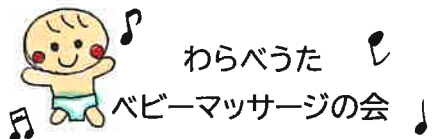


# センターだより

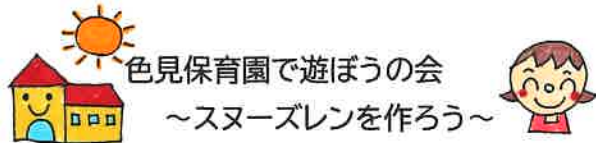
第73号 令和2年8月1日発行



今年の梅雨は、大雨続きで大変でしたね。そんな梅雨もやっと明け、いよいよ夏本番！今年は新型コロナウイルス感染拡大により、夏ならではのイベントもほとんど開催されないようで、少し寂しい夏になりそうです。センターでも新型コロナウイルス感染防止の為、水遊びは自粛させていただく事になりましたが、今月も楽しんでいただける講座を準備しましたので、ぜひご来館下さい。夏休み中のお兄ちゃん、お姉ちゃんの来館も大丈夫ですよ。お待ちしております♪



わらべうた  
ベビーマッサージの会

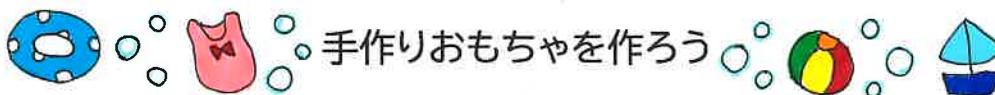


色見保育園で遊ぶの会  
～スヌーズレンを作ろう～

約3ヶ月ぶりの開催となったわらべうたベビーマッサージ。7組ご参加頂きましたが、なんとみんな女の子!! 女子会だね♪と終始和やかな雰囲気の中、赤ちゃん達は気持ちよさそうにマッサージを受けていました。



今回は色見保育園にお邪魔して、園児と一緒にスヌーズレンを作ってきました。スヌーズレンとは、ペットボトルに洗濯のりと水を入れ、その中にスパンコールやビーズを入れて作ります。ペットボトルを傾けるとゆらゆら落ちるビーズ達が綺麗で気持ちを落ち着かせてくれたり、癒やし効果もあります。参加した子どもさん達も一生懸命ペットボトルを覗いていました♪



手作りおもちゃを作ろう

今回は夏にぴったりの手作りおもちゃをご紹介します。水遊びの時やお風呂でも遊べますよ♪

息を吹き込むと、ロケットから泡がモコモコ！

## ☆バブルロケット☆

【材料】

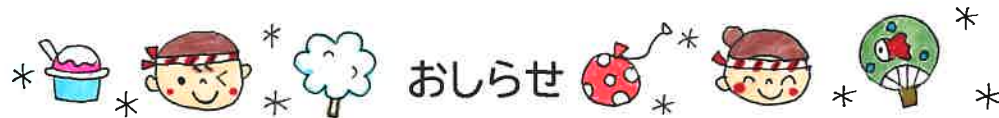
- ・ペットボトルかマヨネーズの空き容器
- ・ガーゼ
- ・ビニールテープ
- ・シャボン液
- ・輪ゴム
- ・はさみ



【作り方】

- ① ペットボトルなどの空き容器を用意し、底の面を好きな位置で切り取る。ロケットの羽や飾りをビニールテープなどで付ける。
- ② 開口した部分にガーゼを当て、輪ゴムで留める。
- ③ シャボン液をガーゼ部分に浸し、空き容器の口部分から、ふーっと息を吹き込む。

※シャボン液はハンドソープやボディソープを水で薄めたものでも出来ます。水彩絵の具をシャボン液に混ぜると、カラフルな泡になりますよ♪



おしらせ

今まではセンター内でのお食事はご遠慮いただいていたおりましたが、本年度からはお食事も可能になりました。軽食を持参し、センター内でお食事される方は、来館した際職員にお知らせ下さい。尚、食事の際に出たごみは、お持ち帰りにご協力をお願いします。