

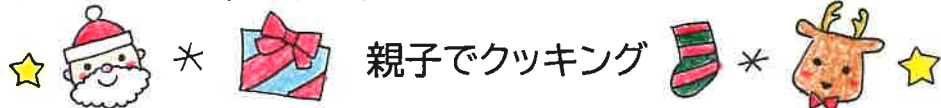


# センターだより

第77号 令和2年12月1日発行



舞い散る枯れ葉や冷たい風に、本格的な冬の訪れを感じるこの頃。あっという間に時は過ぎ、今年も残りひと月となりました。今年も、新型コロナウイルスの感染拡大により大変な1年でした。そんな中、たくさんの方にご来館頂きありがとうございました。よいお年をお迎え下さい！



もうすぐ待ちに待ったクリスマス♪ちょっとしたお菓子でもクリスマスの雰囲気がありますよ！簡単なのでぜひ子どもさんと一緒に作ってみてください。

## 【材料】

- ・コーンフレーク …40g
- ・ホワイトチョコレート …100g
- ・お湯(湯せん用・50℃)
- ・抹茶パウダー …小さじ1
- ・チョコレートペン(赤) …1本
- ・アラザンやチョコスプレー(飾り用) …適量

## 【準備】

バットにクッキングシートを敷いておきます。チョコレートペンはパッケージの表記に従って溶かしておきます。

① クッキングシートの上にチョコレートペンでリボンの形の飾りを作る。

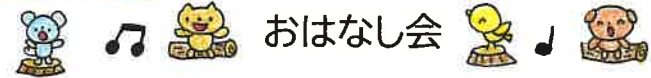
② ボウルにホワイトチョコレートを割り入れ、ゴムべらで混ぜ合わせながら湯せんで溶かす。

③ 抹茶パウダーをふるい入れて混ぜ合わせ、全体が均一になったらコーンフレークを加えて混ぜ合わせる。

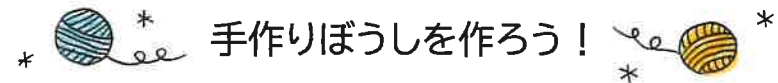
④ バットに③のをのせ、リースの形になるように輪を作り、アラザンやチョコスプレーを飾って①のをのせ、固まるまで冷蔵庫で30分程冷やす。



今回は3密を避けるため、高森総合センターで開催しました。久しぶりの開催となりましたが、あかちゃん達は気持ちよさそうにマッサージを受け、中には眠ってしまう子も…☆ミ 眠くて泣き出してしまう子もいましたが、みんなスキンシップは大好きですね！帰りはお母さんもあかちゃんもニコニコ笑顔で帰られました♪



色見総合センターで開催したおはなし会。絵本「やさいさん」を読んだ後は、お芋掘りごっこ♪つるを引っ張って、す〜っぽん！と一生懸命引き抜いていました。その後、大型絵本やパネルシアターのお話に目をキラキラ輝かせている子ども達でした。終了後は昼食を食べたり自由に遊んで帰られました♪



寒くなってきたこの季節にぴったりのどんぐり帽を作りました！たくさんの方にご参加いただき、お母さん方は真剣に作業に取り組んでいました♪初心者の方も多く、時間が短かったこともあり、時間内に完成…とまではいきませんが、ワイワイお喋りしながらいいリフレッシュになったようでした♪

