



## 高SPOだより

高SPO事務局 ☎62-2991 Fax62-0987

※スマホ、携帯からでも閲覧可能です。  
WEBページもぜひご覧ください！

🔍 <http://www.takaspo.jp/>



---

### 高SPO 新規教室紹介

今年度より2つの教室が新たに加わり、高SPOは32教室で活動してまいります。

### 高森バドミントンクラブ

●活動紹介  
「高森バドミントンクラブ」では、経験者・競技志向の一般参加者を対象に活動しています。バドミントンに打ち込みたい方、参加していませんか？

●活動日 毎週(月・木・土) 曜日  
20:00~22:00

●場所 高森中学校体育館

●対象者 成人一般

●必要経費 1,000円/月(内500円は高SPO月参加料)



### 高森ドンキーズ

●活動紹介  
軟式野球チーム「高森ドンキーズ」が、今年度より高SPOの教室として活動していく事となりました。野球好きあつまれー！

●活動日 毎週(土・日) 曜日  
9:00~13:00


●場所 高森中央小学校グラウンド

●対象者 小学生

●必要経費 2,000円/月  
(内500円は高SPO月参加料)

※別途入部費等必要な経費があります。  
※詳しくは高SPO事務局までお問い合わせください。





## 後期高齢者医療保険加入者の方へ


**「後期高齢者医療被保険者証(保険証)」の更新のお知らせ**

令和4年10月1日から後期高齢者医療保険の病院等での窓口負担割合が見直され、2割負担が新設されます。これに伴い令和4年度は保険証を2回交付します。

※現在お持ちの保険証(黄色)の有効期限は、令和4年7月31日までとなっています。

**1回目**


1回目の新しい保険証(オレンジ色)は、7月中に簡易書留等で郵送いたします。有効期間は「令和4年8月1日から令和4年9月30日」までとなっています。



被保険者証(例)  
1回目発送分

**2回目**

2回目の新しい保険証(薄青色)は、9月中に簡易書留等で郵送いたします。有効期間は「令和4年10月1日から令和5年7月31日」までとなっています。



被保険者証(例)  
2回目発送分



## 国民健康保険加入者の方へ

**「国民健康保険被保険者証(保険証)」の更新のお知らせ**

現在お持ちの保険証(うぐいす色)の有効期限は、令和4年7月31日までとなっています。

新しい保険証(クリーム色)を7月中に簡易書留等で郵送いたします。有効期間は「令和4年8月1日から令和5年7月31日」までとなっております。

☎ 健康推進課 国民健康保険係 ☎62-2910 (直通)



班 長				部 長				分団長				階級						
女性部	12分団	11分団	9分団	7分団	6分団	4分団	3分団	12分団	11分団	9分団	7分団	6分団	4分団	3分団	分団部名			
佐藤 結衣	前田 尚紀	田上 純一	本川 幸	後藤 勇希	鷲尾 慎一	桐原 勝幸	渡辺 真次	白石 豊和	首藤 規康	児玉 聖司	谷川 洋一	村山 広樹	桐原 正太	池田 忠幸	岩下 透	下田 康弘	住吉 哲郎	佐野 廣徳

●階級変更

階級	氏名
分団部名	氏名
4分団1部	杉田 拓次
4分団2部	後藤 国博
5分団	上村 将文
8分団	大野 竜巳
機動部	松岡 啓悟
女性部	松本 宝浩
	大内 早希
	小屋迫 結



●副団長任命  
児玉幸之助  
本田 寅雄

### 新入団員および階級変更団員の紹介

5月1日(日)、高森総合センターで高森町消防団新入団員として女性部を含む団員9名に辞令が交付されました。

林団長は「研修や講習を多く実施し、団員に繋いでいける消防団を目標に掲げ活動していきたい」と今年度の意気込みを述べられました。

●新入団員

### 応急手当講習を受講してみませんか？

感染予防の観点から約2年間、救急講習の開催は中止、縮小傾向でしたが、現在は感染対策を行った上で、応急手当講習を再開しています。

大切な命を守るため、心肺蘇生法や応急手当を学んでみませんか？気軽にお問い合わせください。お待ちしております。

☎ 南部分署救急隊 ☎0967-34-0024

### 命を守る 住宅用火災警報器

設置してありますか？点検してありますか？



10年経ったら交換を！

WITH 九州一斉 住宅用火災警報器普及啓発キャンペーン実施中！

熊本県内すべての住宅に住宅用火災警報器が義務付けられました。平成23年6月1日から令和4年6月1日まで11年を迎えました。

※ 住宅用火災警報器は、古いと電子部品が寿命の電池切れなどで火災を検知しにくくなる場合があります。検出本体を買い換えましょう。

●設置する場所例 ●点検方法

設置する場所は、居室・廊下・玄関・階段等です。設置する際は、必ず「住宅用火災警報器」の取扱説明書を確認してください。


点検方法は、警報器の電池切れランプが点滅している場合は、電池切れのサインが出ているので、電池を交換してください。

お問い合わせ先：消防本部 救急隊 ☎0967-34-0119

### みなさんのご家庭の住宅用火災警報器は大丈夫ですか？

熊本県内のすべての住宅に住宅用火災警報器(住警器)の設置が義務付けられて今年度の6月で11年を迎えました。九州各県の消防本部では、6月1日を基準日として、九州一斉に住警器の普及・啓発キャンペーンを展開しています。設置の必要な寝室や階段等にまだ設置がお済でない場合や電池切れ等のサインが出ている場合は、すみやかに設置または交換をしましょう。

住警器は少ない投資であなたの生命・財産を守ります。



☎62-9034 火災・救急 119

## なんでも 南部分署